



Introducción

CUENTA PÚBLICA
OPERADOR DE CARRETERAS DE CUOTA
ENERO - JUNIO

| 2020



Información Contable

CUENTA PÚBLICA
OPERADOR DE CARRETERAS DE CUOTA
ENERO - JUNIO

2020

Concepto	2020	2019	Concepto	2020	2019
INGRESOS Y OTROS BENEFICIOS			GASTOS Y OTRAS PÉRDIDAS		
<i>Ingresos de la Gestión</i>			<i>Gastos de Funcionamiento</i>		
Impuestos	916,527	-	Servicios Personales	3,137,079	3,787,646
Cuotas y Aportaciones de Seguridad Social	-	-	Materiales y Suministros	2,412,477	2,893,760
Contribuciones de Mejoras	-	-	Servicios Generales	179,369	292,095
Derechos	-	-		545,233	601,791
Productos	-	-	<i>Transferencias, Asignaciones, Subsidios y Otras Ayudas</i>	540,575	265,656
Aprovechamientos	-	-	Transferencias Internas y Asignaciones al Sector Público	-	-
Ingresos por Venta de Bienes y Prestación de Servicios	916,527	-	Transferencias al Resto del Sector Público	-	-
			Subsidios y Subvenciones	-	-
<i>Participaciones, Aportaciones, Convenios, Incentivos Derivados de la Colaboración Fiscal, Fondos Distintos de Aportaciones, Transferencias, Asignaciones, Subsidios y Subvenciones, y Pensiones y Jubilaciones</i>	3,072,334	4,343,753	Ayudas Sociales	540,575	265,656
Participaciones, Aportaciones, Convenios, Incentivos Derivados de la Colaboración Fiscal y Fondos Distintos de Aportaciones	-	-	Pensiones y Jubilaciones	-	-
Transferencias, Asignaciones, Subsidios y Subvenciones, y Pensiones y Jubilaciones	3,072,334	4,343,753	Transferencias a Fideicomisos, Mandatos y Contratos Análogos	-	-
			Transferencias a la Seguridad Social	-	-
<i>Otros Ingresos y Beneficios</i>	854	33,710	Donativos	-	-
Ingresos Financieros	854	33,710	Transferencias al Exterior	-	-
Incremento por Variación de Inventarios	-	-	<i>Participaciones y Aportaciones</i>	-	-
Disminución del Exceso de Estimaciones por Pérdida o Deterioro u Obsolescencia	-	-	Participaciones	-	-
Disminución del Exceso de Provisiones	-	-	Aportaciones	-	-
Otros Ingresos y Beneficios Varios	-	-	Convenios	-	-
			<i>Intereses, Comisiones y Otros Gastos de la Deuda Pública</i>	-	-
Total de Ingresos y Otros Beneficios	3,989,715	4,377,463	Intereses de la Deuda Pública	89,457	75,403
			Comisiones de la Deuda Pública	-	-
			Gastos de la Deuda Pública	-	-
			Costo por Coberturas	-	-
			Apoyos Financieros	-	-
			<i>Otros Gastos y Pérdidas Extraordinarias</i>	-	-
			Estimaciones, Depreciaciones, Deterioros, Obsolescencia y Amortizaciones	89,457	75,403
			Provisiones	-	-
			Disminución de Inventarios	-	-
			Aumento por Insuficiencia de Estimaciones por Pérdida o Deterioro u Obsolescencia	-	-
			Aumento por Insuficiencia de Provisiones	-	-
			Otros Gastos	-	-
			<i>Inversión Pública</i>	-	-
			Inversión Pública no Capitalizable	-	189,121
				-	189,121
			Total de Gastos y Otras Pérdidas	3,767,111	4,317,826
			Resultados del Ejercicio (Ahorro/Desahorro)	222,604	59,637

Bajo protesta de decir verdad declaramos que los Estados Financieros y sus Notas son razonablemente correctos y responsabilidad del emisor.

ELABORO
C.P. JOSE EUGENIO BARRERA NAVA
DIRECTOR DE ADMINISTRACIÓN

REVISÓ
C. F. JOSÉ EUGENIO BARRERA NAVA
DIRECTOR DE ADMINISTRACIÓN

AUTORIZÓ
ARC. JAIME TOVAR ENRIQUEZ
DIRECTOR GENERAL

CONCEPTO	Año 2020	Año 2019	CONCEPTO	Año 2020	Año 2019
ACTIVO			PASIVO		
Activo Circulante			Pasivo Circulante		
Efectivo y Equivalentes	198,298	734,676	Cuentas por Pagar a Corto Plazo	210,872	419,184
Derechos a Recibir Efectivo o Equivalentes	332,974	413,915	Documentos por Pagar a Corto Plazo	-	-
Derechos a Recibir Bienes o Servicios	-	-	Porción a Corto Plazo de la Deuda Pública a Largo Plazo	-	-
Inventarios	-	-	Títulos y Valores a Corto Plazo	-	-
Almacenes	-	-	Pasivos Diferidos a Corto Plazo	-	-
Estimación por Pérdida o Deterioro de Activos Circulantes	-	-	Fondos y Bienes de Terceros en Garantía y/o Administración a Corto Plazo	-	-
Otros Activos Circulantes	-	-	Provisiones a Corto Plazo	-	-
Total de Activos Circulantes	531,272	1,148,591	Otros Pasivos a Corto Plazo	1	-
			Total de Pasivos Circulantes	210,873	419,184
Activo No Circulante			Pasivo No Circulante		
Inversiones Financieras a Largo Plazo	-	-	Cuentas por Pagar a Largo Plazo	-	-
Derechos a Recibir Efectivo o Equivalentes a Largo Plazo	-	-	Documentos por Pagar a Largo Plazo	-	-
Bienes Inmuebles, Infraestructura y Construcciones en Proceso	6,826,024	6,826,024	Deuda Pública a Largo Plazo	-	-
Bienes Muebles	1,738,649	1,738,649	Pasivos Diferidos a Largo Plazo	-	-
Activos Intangibles	-	-	Fondos y Bienes de Terceros en Garantía y/o en Administración a Largo Plazo	-	-
Depreciación, Deterioro y Amortización Acumulada de Bienes	(2,842,037)	(2,679,715)	Provisiones a Largo Plazo	-	-
Activos Diferidos	-	-	Total de Pasivos No Circulantes	-	-
Estimación por Pérdida o Deterioro de Activos no Circulantes	-	-	Total del Pasivo	210,873	419,184
Otros Activos no Circulantes	-	-			
Total de Activos No Circulantes	5,722,636	5,884,958	HACIENDA PÚBLICA / PATRIMONIO		
Total del Activo	6,253,908	7,033,549	Hacienda Pública / Patrimonio Contribuido	-	-
			Aportaciones	-	-
			Donaciones de Capital	-	-
			Actualización de la Hacienda Pública / Patrimonio	-	-
			Hacienda Pública / Patrimonio Generado	6,043,035	6,614,365
			Resultados del Ejercicio (Ahorro / Desahorro)	222,604	59,637
			Resultados de Ejercicios Anteriores	4,031,218	4,333,536
			Revaluos	-	-
			Reservas	-	431,979
			Rectificaciones de Resultados de Ejercicios Anteriores	1,789,213	1,789,213
			Exceso o Insuficiencia en la Actualización de la Hacienda Pública / Patrimonio	-	-
			Resultado por Posición Monetaria	-	-
			Resultado por Tenencia de Activos no Monetarios	-	-
			Total Hacienda Pública / Patrimonio	6,043,035	6,614,365
			Total del Pasivo y Hacienda Pública / Patrimonio	6,253,908	7,033,549

Bajo protesta de decir verdad declaramos que los Estados Financieros y sus Notas son razonablemente correctos y responsabilidades nuestras.

ELABORA

C. P. JOSÉ EUGENIO BARRERA NAVA
DIRECTOR DE ADMINISTRACIÓN

REVISÓ

C. P. JOSÉ EUGENIO BARRERA NAVA
DIRECTOR DE ADMINISTRACIÓN

AUTORIZA

ARQ. JAIME TOVAR ENRIQUETA
DIRECTOR GENERAL

CONCEPTO	30 de junio 2020	31 de diciembre 2019	CONCEPTO	30 de junio 2020	31 de diciembre 2019
ACTIVO			PASIVO		
Activo Circulante			Pasivo Circulante		
Efectivo y Equivalentes	198,298	170,339	Cuentas por Pagar a Corto Plazo	210,872	862,762
Efectivo	10,005	10,005	Servicios Personales por Pagar a Corto Plazo	79,261	489,047
Bancos/Tesorería	88,162	59,531	Proveedores por Pagar a Corto Plazo	4	18,309
Bancos/Dependencias y Otros	-	-	Contratistas por Obras Públicas por Pagar a Corto Plazo	-	-
Inversiones Temporales (Hasta 3 meses)	-	-	Participaciones y Aportaciones por Pagar a Corto Plazo	-	-
Fondos con Afectación Específica	100,131	100,803	Transferencias Otorgadas por Pagar a Corto Plazo	-	(6,844)
Depósitos de Fondos de Terceros en Garantía y/o Admón.	-	-	Int., Comisiones y Otros Gastos de la Deuda Púb. por Pagar a Corto Plazo	-	-
Otros Efectivos y Equivalentes	-	-	Retenciones y Contribuciones por Pagar a Corto Plazo	131,607	362,250
			Devoluciones de la Ley de Ingresos por Pagar a Corto Plazo	-	-
Derechos a Recibir Efectivo o Equivalentes	332,974	707,604	Otras Cuentas por Pagar a Corto Plazo	-	-
Inversiones Financieras de Corto Plazo	-	-	Documentos por Pagar a Corto Plazo	-	-
Cuentas por Cobrar a Corto Plazo	-	-	Documentos Comerciales por Pagar a Corto Plazo	-	-
Deudores Diversos por Cobrar a Corto Plazo	30,802	28,802	Documentos con Contratistas por Obras Púb. por Pagar a Corto Plazo	-	-
Ingresos por Recuperar a Corto Plazo	302,172	678,802	Otros Documentos por Pagar a Corto Plazo	-	-
Deudores por Anticipos de la Tesorería a Corto Plazo	-	-	Porción a Corto Plazo de la Deuda Pública a Largo Plazo	-	-
Préstamos Otorgados a Corto Plazo	-	-	Porción a Corto Plazo de la Deuda Pública	-	-
Otros Derechos a Recibir Efectivo o Equiv. a Corto Plazo	-	-	Porción a Corto Plazo de Arrendamiento Financiero	-	-
Derechos a Recibir Bienes o Servicios	-	-	Títulos y Valores a Corto Plazo	-	-
Ant. a Proveedores por Adq. de Bienes y Prest. de Serv. a Corto Plazo	-	-	Pasivos Diferidos a Corto Plazo	-	-
Ant. a Proveedores por Adq. de Bienes Imm. y Muebles a Corto Plazo	-	-	Ingresos Cobrados por Adelantado a Corto Plazo	-	-
Ant. a Proveedores por Adq. de Bienes Intangibles a Corto Plazo	-	-	Intereses Cobrados por Adelantado a Corto Plazo	-	-
Anticipo a Contratistas por Obras Públicas a Corto Plazo	-	-	Otros Pasivos Diferidos a Corto Plazo	-	-
Otros Derechos a Recibir Bienes o Servicios a Corto Plazo	-	-	Fondos y Bienes de Terceros en Garantía y/o Admón. a C. P.	-	-
Inventarios	-	-	Fondos en Garantía a Corto Plazo	-	-
Inventario de Mercancías para Venta	-	-	Fondos en Administración a Corto Plazo	-	-
Inventario de Mercancías Terminadas	-	-	Fondos Contingentes a Corto Plazo	-	-
Inventario de Mercancías en Proceso de Elaboración	-	-	Fondos de Fideicomisos, Mandatos y Contratos Análogos a Corto Plazo	-	-
Inventario de Materias Primas, Mat. y Suministros para Producción	-	-	Otros Fondos de Terceros en Garantía y/o Administración a Corto Plazo	-	-
Bienes en Tránsito	-	-	Valores y Bienes en Garantía a Corto Plazo	-	-
Almacenes	-	-	Provisiones a Corto Plazo	-	-
Estimación por Pérdida o Deterioro de Activos Circulantes	-	-	Provisión para Demandas y Juicios a Corto Plazo	-	-
Est. para Ctas. Incobrables por Derechos a Recibir Efectivo o Equiv.	-	-	Provisión para Contingencias a Corto Plazo	-	-
Estimación por Deterioro de Inventarios	-	-	Otras Provisiones a Corto Plazo	-	-
Otros Activos Circulantes	-	-	Otros Pasivos a Corto Plazo	1	-
Valores en Garantía	-	-	Ingresos por Clasificar	-	-
Bienes en Garantía (excluye depósitos de fondos)	-	-	Recaudación por Participar	-	-
Bienes Deriv. de Embargos, Decom., Aseguramientos y Dación en Pago	-	-	Otros Pasivos Circulantes	1	-
Adquisición con Fondos de Terceros	-	-			
Total de Activos Circulantes	531,272	877,943	Total de Pasivos Circulantes	210,873	862,762

CONCEPTO	30 de junio 2020	31 de diciembre 2019	CONCEPTO	30 de junio 2020	31 de diciembre 2019
Activo No Circulante			Pasivo No Circulante		
Inversiones Financieras a Largo Plazo	-	-	Cuentas por Pagar a Largo Plazo	-	-
Derechos a Recibir Efectivo o Equivalentes a Largo Plazo	-	-	Documentos por Pagar a Largo Plazo	-	-
Bienes Inmuebles, Infraestructura y Const. en Proceso	6,826,024	6,826,024	Deuda Pública a Largo Plazo	-	-
Bienes Muebles	1,738,649	1,738,649	Pasivos Diferidos a Largo Plazo	-	-
Activos Intangibles	-	-	Fdos. y Bienes de Terceros en Garantía y/o en Admón. a L.P.	-	-
Depreciación, Deterioro y Amortización Acumulada de Bienes	(2,842,037)	(2,752,580)	Provisiones a Largo Plazo	-	-
Activos Diferidos	-	-	Total de Pasivos No Circulantes	-	-
Estimación por Pérdida o Deterioro de Activos no Circulantes	-	-	Total del Pasivo	210,873	862,762
Otros Activos no Circulantes	-	-			
Total de Activos No Circulantes	5,722,636	5,812,093	HACIENDA PÚBLICA / PATRIMONIO		
Total del Activo	6,253,908	6,690,036	Hacienda Pública / Patrimonio Contribuido	-	-
			Aportaciones	-	-
			Donaciones de Capital	-	-
			Actualización de la Hacienda Pública / Patrimonio	-	-
			Hacienda Pública / Patrimonio Generado	6,043,035	5,827,274
			Resultados del Ejercicio (Ahorro / Desahorro)	222,604	(293,314)
			Resultados de Ejercicios Anteriores	4,031,218	4,331,375
			Revalúos	-	-
			Reservas	-	-
			Rectificaciones de Resultados de Ejercicios Anteriores	1,789,213	1,789,213
			Exceso o Insuficiencia en la Actualización de la Hacienda Pública / Patrimonio	-	-
			Resultado por Posición Monetaria	-	-
			Resultado por Tenencia de Activos no Monetarios	-	-
			Total Hacienda Pública / Patrimonio	6,043,035	5,827,274
			Total del Pasivo y Hacienda Pública / Patrimonio	6,253,908	6,690,036

Bajo protesta de decir verdad declaramos que los Estados Financieros y sus Notas son razonablemente correctos y responsabilidad del emisor.

REVISÓ

C.P. JOSE EUGENIO BARRERA-NAVA
DIRECTOR DE ADMINISTRACIÓN

ELABORÓ
C.P. JOSE EUGENIO BARRERA-NAVA
DIRECTOR DE ADMINISTRACIÓN

ALTO
ARQ. JAIME TOVAR ENRIQUETA
DIRECTOR GENERAL

Concepto	Origen	Aplicación	Concepto	Origen	Aplicación
ACTIVO	464,087	27,959	PASIVO	1	651,890
Activo Circulante	374,630	27,959	Activo Circulante	1	651,890
Efectivo y Equivalentes	-	27,959	Cuentas por Pagar a Corto Plazo	-	651,890
Derechos a Recibir Efectivo o Equivalentes	374,630	-	Documentos por Pagar a Corto Plazo	-	-
Derechos a Recibir Bienes o Servicios	-	-	Porción a Corto Plazo de la Deuda Pública a Largo Plazo	-	-
Inventarios	-	-	Títulos y Valores a Corto Plazo	-	-
Almacenes	-	-	Pasivos Diferidos a Corto Plazo	-	-
Estimación por Pérdida o Deterioro de Activos Circulantes	-	-	Fdos. y Bienes de Terceros en Garantía y/o Admón. a C. P.	-	-
Otros Activos Circulantes	-	-	Provisiones a Corto Plazo	-	-
	-	-	Otros Pasivos a Corto Plazo	1	-
Activo No Circulante	89,457	-	Activo No Circulante	-	-
Inversiones Financieras a Largo Plazo	-	-	Cuentas por Pagar a Largo Plazo	-	-
Derechos a Recibir Efectivo o Equivalentes a Largo Plazo	-	-	Documentos por Pagar a Largo Plazo	-	-
Bienes Inmuebles, Infraestructura y Constr. en Proceso	-	-	Deuda Pública a Largo Plazo	-	-
Bienes Muebles	-	-	Pasivos Diferidos a Largo Plazo	-	-
Activos Intangibles	-	-	Fdos. y Bienes de Terceros en Garantía y/o Admón. a L. P.	-	-
Depreciación, Deterioro y Amort. Acumulada de Bienes	89,457	-	Provisiones a Largo Plazo	-	-
Activos Diferidos	-	-			
Est. por Pérdida o Deterioro de Activos no Circulantes	-	-	HACIENDA PÚBLICA / PATRIMONIO	515,918	300,157
Otros Activos no Circulantes	-	-	<i>Hacienda Pública / Patrimonio Contribuido</i>	-	-
			Aportaciones	-	-
			Donaciones de Capital	-	-
			Actualización de la Hacienda Pública / Patrimonio	-	-
			Hacienda Pública / Patrimonio Generado	515,918	300,157
			Resultados del Ejercicio (Ahorro / Desahorro)	515,918	-
			Resultados de Ejercicios Anteriores	-	300,157
			Revalúos	-	-
			Reservas	-	-
			Rectificaciones de Resultados de Ejercicios Anteriores	-	-
			Exceso o Insuficiencia en la Actualización de la Hacienda Pública / Patrimonio	-	-
			Resultado por Posición Monetaria	-	-
			Resultado por Tenencia de Activos no Monetarios	-	-

Bajo protesta de decir verdad certificamos que los Estados Financieros y sus Notas son razonablemente correctos y respaldados del auditor.

ELABORÓ

REVISÓ

C.P. JOSÉ EUGENIO BARRERA NAVA
DIRECTOR DE ADMINISTRACIÓN

C.P. JOSÉ EUGENIO BARRERA NAVA
DIRECTOR DE ADMINISTRACIÓN

AUTORIZÓ
ARQ. JAIME TOVAR ENRIQUEZ
DIRECTOR GENERAL

Concepto	Saldo Inicial 1	Cargos del Periodo 2	Abonos del Periodo 3	Saldo Final 4 = (1 + 2 - 3)	Variación del Periodo (4 - 1)
ACTIVO	6,690,036	10,787,991	11,224,119	6,253,908	(436,128)
Activo Circulante	877,943	10,787,991	11,134,662	531,272	(346,671)
Efectivo y Equivalentes	170,339	6,775,176	6,747,217	198,298	27,959
Derechos a Recibir Efectivo o Equivalentes	707,604	4,012,815	4,387,445	332,974	(374,630)
Derechos a Recibir Bienes o Servicios	-	-	-	-	-
Inventarios	-	-	-	-	-
Almacenes	-	-	-	-	-
Estimación por Pérdida o Deterioro de Activos Circulantes	-	-	-	-	-
Otros Activos Circulantes	-	-	-	-	-
Activo No Circulante	5,812,093	-	89,457	5,722,636	(89,457)
Inversiones Financieras a Largo Plazo	-	-	-	-	-
Derechos a Recibir Efectivo o Equivalentes a Largo Plazo	-	-	-	-	-
Bienes Inmuebles, Infraestructura y Constr. en Proceso	6,826,024	-	-	6,826,024	-
Bienes Muebles	1,738,649	-	-	1,738,649	-
Activos Intangibles	-	-	-	-	-
Depreciación, Deterioro y Amort. Acumulada de Bienes	(2,752,580)	-	89,457	(2,842,037)	(89,457)
Activos Diferidos	-	-	-	-	-
Est. por Pérdida o Deterioro de Activos no Circulantes	-	-	-	-	-
Otros Activos no Circulantes	-	-	-	-	-

Bajo protesta de decir verdad declaramos que los Estados Financieros y sus Notas son razonablemente correctos y responsabilidad del emisor.

ELABORO

C. P. JOSÉ EUGENIO BARRERA NAVA
DIRECTOR DE ADMINISTRACIÓN

REVISÓ

C. P. JOSÉ EUGENIO BARRERA NAVA
DIRECTOR DE ADMINISTRACIÓN

AUTORIZO

ARO. JAIME TOVAR ENRIQUEZ
DIRECTOR GENERAL

Denominación de las Deudas	Moneda de Contratación	Institución o País Acreedor	Saldo Inicial del Periodo	Saldo Final del Periodo
DEUDA PÚBLICA				
Corto Plazo				
Deuda Interna	Pesos		-	-
Instituciones de Crédito			-	-
Títulos y Valores			-	-
Arrendamientos Financieros			-	-
Deuda Externa	Pesos		-	-
Organismos Financieros Internacionales			-	-
Deuda Bilateral			-	-
Títulos y Valores			-	-
Arrendamientos Financieros			-	-
Subtotal a Corto Plazo			-	-
Largo Plazo				
Deuda Interna	Pesos		-	-
Instituciones de Crédito			-	-
Títulos y Valores			-	-
Arrendamientos Financieros			-	-
Deuda Externa	Pesos		-	-
Organismos Financieros Internacionales			-	-
Deuda Bilateral			-	-
Títulos y Valores			-	-
Arrendamientos Financieros			-	-
Subtotal a Largo Plazo			-	-
Otros Pasivos			862,762	210,873
Total Deuda y Otros Pasivos			862,762	210,873

Bajo protesta de decir verdad declaramos que los Estados Financieros y sus Notas son razonablemente correctos y responsabilidad del emisor.

ELABORÓ

C.P. JOSÉ EUGENIO BAHENA NAVA
DIRECTOR DE ADMINISTRACIÓN

REVISÓ

C.P. JOSÉ EUGENIO BAHENA NAVA
DIRECTOR DE ADMINISTRACIÓN

AUTORIZÓ

ARQ. JAIME TOVAR ENRIQUETA
DIRECTOR GENERAL

Denominación de la Deuda Pública y Otros Pasivos	Saldo al 31 de Diciembre de 2019	Disposiciones del Periodo	Amortizaciones del Periodo	Revaluaciones, Reclasificaciones y Otros Ajustes	Saldo Final del Periodo	Pago de Intereses del Periodo	Pago de Comisiones y demás costos asociados durante el Periodo
Deuda Pública	-	-	-	-	-	-	-
Corto Plazo	-	-	-	-	-	-	-
Instituciones de Crédito	-	-	-	-	-	-	-
Títulos y Valores	-	-	-	-	-	-	-
Arrendamientos Financieros	-	-	-	-	-	-	-
Largo Plazo	-	-	-	-	-	-	-
Instituciones de Crédito	-	-	-	-	-	-	-
Títulos y Valores	-	-	-	-	-	-	-
Arrendamientos Financieros	-	-	-	-	-	-	-
Otros Pasivos	862,762	-	-	-	210,873	-	-
Total de la Deuda Pública y Otros Pasivos	862,762	-	-	-	210,873	-	-
Deuda Contingente¹ (Informativo)							
Deuda Contingente 1	-	-	-	-	-	-	-
Deuda Contingente 2	-	-	-	-	-	-	-
Deuda Contingente xx	-	-	-	-	-	-	-
Valor de Instrumentos Bono Cupón Cero²							
Instrumento Bono Cupón Cero 1	-	-	-	-	-	-	-
Instrumento Bono Cupón Cero 2	-	-	-	-	-	-	-
Instrumento Bono Cupón Cero 3	-	-	-	-	-	-	-

- 1 Se refiere a cualquier Financiamiento sin fuente o garantía de pago definida, que sea asumida de manera solidaria o subsidiaria por las Entidades Federativas con sus Municipios, organismos descentralizados y empresas de participación estatal mayoritaria y fideicomisos, locales o municipales, y por los Municipios con sus respectivos organismos descentralizados y empresas de participación municipal mayoritaria.
- 2 Se refiere al valor del Bono Cupón Cero que respalda el pago de los créditos asociados al mismo (Activo).

Obligaciones a Corto Plazo	Monto Contratado	Plazo Pactado	Tasa de Interés	Comisiones y Costos Relacionados	Tasa Efectiva
Obligaciones a Corto Plazo (Informativo)					
Crédito 1	-	-	-	-	-
Crédito 2	-	-	-	-	-
Crédito xx	-	-	-	-	-

Bajo protesta de decir verdad declaro que los Estados Financieros y sus Notas son razonablemente correctos y responsables del mismo.

ELABORÓ

C.P. JOSÉ EUGENIO BAHENA NAVA
DIRECTOR DE ADMINISTRACIÓN

REVISÓ

C.P. JOSÉ EUGENIO BAHENA NAVA
DIRECTOR DE ADMINISTRACIÓN

AUTORIZÓ

ARQ. JAIME TORRES ENRIQUEZ
DIRECTOR GENERAL



Operador de Carreteras de Cuota
Estado de Variación en la Hacienda Pública
Del 1 de enero al 30 de Junio de 2020
(Pesos)



Concepto	Hacienda Pública/Patrimonio Contribuido	Hacienda Pública/Patrimonio Generado de Ejercicios Anteriores	Hacienda Pública/Patrimonio Generado del Ejercicio	Exceso o Insuficiencia en la Actualización de la Hacienda Pública / Patrimonio	TOTAL
Hacienda Pública / Patrimonio Contribuido Neto de 2019	-	-	-	-	-
Aportaciones	-	-	-	-	-
Donaciones de Capital	-	-	-	-	-
Actualización de la Hacienda Pública / Patrimonio	-	-	-	-	-
Hacienda Pública / Patrimonio Generado Neto de 2019	-	6,120,588	(293,314)	-	5,827,274
Resultados del Ejercicio (Ahorro / Desahorro)	-	-	(293,314)	-	(293,314)
Resultados de Ejercicios Anteriores	-	4,331,375	-	-	4,331,375
Revalúos	-	-	-	-	-
Reservas	-	-	-	-	-
Rectificaciones de Resultados de Ejercicios Anteriores	-	1,789,213	-	-	1,789,213
Exceso o Insuficiencia en la Actualización de la Hacienda Pública / Patrimonio Neto de 2019	-	-	-	-	-
Resultado por Posición Monetaria	-	-	-	-	-
Resultado por Tenencia de Activos no Monetarios	-	-	-	-	-
Hacienda Pública / Patrimonio Neto Final de 2019	-	6,120,588	(293,314)	-	5,827,274
Cambios en la Hacienda Pública / Patrimonio Contribuido Neto de 2020	-	-	-	-	-
Aportaciones	-	-	-	-	-
Donaciones de Capital	-	-	-	-	-
Actualización de la Hacienda Pública / Patrimonio	-	-	-	-	-
Variaciones de la Hacienda Pública / Patrimonio Generado Neto de 2020	-	(300,157)	515,918	-	215,761
Resultados del Ejercicio (Ahorro / Desahorro)	-	-	222,604	-	222,604
Resultados de Ejercicios Anteriores	-	(300,157)	293,314	-	(6,843)
Revalúos	-	-	-	-	-
Reservas	-	-	-	-	-
Rectificaciones de Resultados de Ejercicios Anteriores	-	-	-	-	-
Cambios en el Exceso o Insuficiencia en la Actualización de la Hacienda Pública / Patrimonio Neto de 2020	-	-	-	-	-
Resultado por Posición Monetaria	-	-	-	-	-
Resultado por Tenencia de Activos no Monetarios	-	-	-	-	-
Hacienda Pública / Patrimonio Neto Final de 2020	-	5,820,431	222,604	-	6,043,035

Bajo protesta de decir verdad declaramos que los Estados Financieros y sus Notas son razonablemente correctos y responsabilidad del emisor.

ELABORÓ

C.P. JOSÉ EUGENIO BARRERA NAVA
DIRECTOR DE ADMINISTRACIÓN

REVISÓ

C.P. JOSÉ EUGENIO BARRERA NAVA
DIRECTOR DE ADMINISTRACIÓN

ANTOÑITA

ARO. JAIME TOVA ENRIQUEZ
DIRECTOR GENERAL

Concepto	2020		2019		Concepto	2020		2019	
Flujos de Efectivo de las Actividades de Operación					Flujos de Efectivo de las Actividades de Inversión				
Origen					Origen				
Impuestos	3,989,715		4,377,463		Bienes Inmuebles, Infraestructura y Construcciones en Proceso	-	-	-	-
Cuotas y Aportaciones de Seguridad Social	-	-	-	-	Bienes Muebles	-	-	-	-
Contribuciones de Mejoras	-	-	-	-	Otros Orígenes de Inversión	-	-	-	-
Derechos	-	-	-	-	Aplicación				
Productos	-	-	-	-	Bienes Inmuebles, Infraestructura y Construcciones en Proceso	194,645	852,072	-	-
Aprovechamientos	916,527	-	-	-	Bienes Muebles	194,645	852,072	-	-
Ingresos por Venta de Bienes y Prestación de Servicios	-	-	-	-	Otras Aplicaciones de inversión	-	-	-	-
Participaciones, Aportaciones, Convenios, Incentivos Derivados de la Colaboración Fiscal y Fondos Distintos de Aportaciones	-	-	-	-	Flujos Netos de Efectivo por Actividades de Inversión	(194,645)	(852,072)		
Transferencias, Asignaciones, Subsidios y Subvenciones, y Pensiones y Jubilaciones	3,072,334		4,343,753		Flujo de Efectivo de las Actividades de Financiamiento				
Otros Orígenes de Operación	854		33,710		Origen				
Aplicación					Endeudamiento Neto	-	-	-	-
Servicios Personales	3,767,111		4,317,826		Interno	-	-	-	-
Materiales y Suministros	2,412,477		2,893,760		Externo	-	-	-	-
Servicios Generales	179,369		292,095		Otros Orígenes de Financiamiento	-	-	-	-
Transf. Internas y Asignaciones al Sector Público	545,233		601,791		Aplicación				
Transferencias al resto del Sector Público	-	-	-	-	Servicios de la Deuda	-	-	-	-
Subsidios y Subvenciones	-	-	-	-	Interno	-	-	-	-
Ayudas Sociales	540,575		265,656		Externo	-	-	-	-
Pensiones y Jubilaciones	-	-	-	-	Otras Aplicaciones de Financiamiento	-	-	-	-
Transf. a Fideicomisos, Mandatos y Contratos Análogos	-	-	-	-	Flujos Netos de Efectivo por Actividades de Financiamiento				
Transferencias a la Seguridad Social	-	-	-	-	Incremento/Disminución Neta en el Efectivo y Equivalentes al Efectivo	27,959	(792,435)		
Donativos	-	-	-	-	264,524				
Transferencias al Exterior	-	-	-	-	Flujos Netos de Efectivo por Actividades de Operación				
Participaciones	-	-	-	-	222,604				
Aportaciones	-	-	-	-	59,637				
Convenios	-	-	-	-	89,457				
Otras Aplicaciones de Operación	89,457		264,524		Efectivo y Equivalentes al Efectivo al Inicio del Ejercicio	170,339	1,527,111		
Flujos Netos de Efectivo por Actividades de Operación	222,604		59,637		Efectivo y Equivalentes al Efectivo al Final del Ejercicio	198,298	734,676		

Bajo protesta de decir verdad declaramos que los Estados Financieros y sus Notas son razonablemente correctos y responsabilidad del emisor.

ELABORO

C. P. JOSE EUGENIO BAHENA NAVA
DIRECTOR DE ADMINISTRACIÓN

REVISO

C. P. JOSE EUGENIO BAHENA NAVA
DIRECTOR DE ADMINISTRACIÓN

AUTORIZO

ARQ. JAIME TOJAR ENRIQUEZ
DIRECTOR GENERAL

Informe Sobre Pasivos Contingentes

1° de enero al 30 Junio del 2020


En cumplimiento a lo dispuesto por los artículos 46, fracción I, inciso d y 52 de la Ley General de Contabilidad Gubernamental, en relación al Informe Sobre Pasivos Contingentes, se aclara que este Organismo descentralizado denominado **Operador de Carreteras de cuota** que al 30 de junio del 2020, referente a los pasivos contingentes que deriven de alguna obligación posible presente o futura, cuya existencia y/o realización sea incierta, se encuentran los siguientes:

Juicio Laboral	Susana Rodríguez García	01/888/16-II	Junta Especial número 2 de la Local de Conciliación y Arbitraje	Se señaló el día 19 de abril del año en curso a las 12:00 hrs. Para la audiencia de conciliación, demanda y excepciones.
Juicio Laboral	Alejandro Armando Castañeda Cruz	06/38/16-III mesa: 5-6	Junta Especial número 3 de la Local de Conciliación y Arbitraje	El actor interpuso demanda de amparo en contra del laudo de fecha 24 de noviembre de 2017.
Juicio Laboral	Víctor Manuel Sotelo	1383/2018.	Junta Especial 31 de la Federal de Conciliación y Arbitraje.	El actor jubilado de este Organismo reclama las inscripciones retroactivas y pago de aportaciones al IMSS y al Instituto de Crédito para los Trabajadores al Servicio del Estado; otorgamiento de Póliza de Seguro de Vida; y, la entrega de las constancias al Sistema de Ahorro para el Retiro.

Lo anterior, de conformidad con lo establecido en el capítulo VII, numeral III, inciso g) del Manual de Contabilidad Gubernamental emitido por el CONAC, donde se establece en términos generales que:

“los pasivos contingentes son obligaciones que tienen su origen en hechos específicos e independientes del pasado que en el futuro pueden ocurrir o no y, de acuerdo con lo que acontezca, desaparecen o se convierten en pasivos reales por ejemplo, juicios, garantías, avales, costos de planes de pensiones, jubilaciones, etc.”.

Elaboró:



C.P. José Eugenio Barrera Nava
Director de Administración

Autorizó:



Arq. Jaime Tovar Enriquez
Director General

NOTAS A LOS ESTADOS FINANCIEROS

Con el propósito de dar cumplimiento a los artículos 46 y 49 de la Ley General de Contabilidad Gubernamental, los entes públicos deberán acompañar notas a los estados financieros cuyos rubros así lo requieran teniendo presente los postulados de revelación suficiente e importancia relativa con la finalidad, que la información sea de mayor utilidad para los usuarios.

A continuación, se presentan los tres tipos de notas que acompañan a los estados, a saber:

- a) Notas de desglose;
- b) Notas de memoria (cuentas de orden), y
- c) Notas de gestión administrativa.

NOTAS DE DESGLOSE

NOTAS AL ESTADO DE SITUACIÓN FINANCIERA

El Estado de la Situación Financiera que muestra el Organismo Público Estatal Descentralizado denominado Operador de Carreteras de Cuota, ha sido preparado de acuerdo con los postulados básicos de contabilidad Gubernamental, normas y metodología para la emisión de información financiera y estructura de los estados financieros de este Descentralizado y característica de sus notas emitidos por el consejo Nacional de Armonización Contable (CONAC), en el cual se reflejan los Bienes y Derechos que se clasifican en rubros de acuerdo a su disponibilidad de liquidez al igual que sus obligaciones o compromisos agrupándolas con relación a su importancia.

Activo

1. Efectivo y Equivalentes

Este rubro de Efectivo y Equivalentes al 30 de junio del 2020 asciende a la cantidad de \$198,298.11 (Ciento noventa y ocho mil doscientos noventa y ocho pesos 11/100) el cual representa el 37% del total de activo circulante, para cubrir los compromisos de pago.



2. Derechos a recibir Efectivo y Equivalentes y Bienes o Servicios a Recibir

En este apartado al 30 de junio del 2020 este rubro asciende a un importe total de \$332,973.50 (Trescientos treinta y dos mil novecientos setenta y tres pesos 50/100 M.N.) el cual está integrado por las siguientes cuentas:

-Deudores Diversos por cobrar a corto plazo corresponde a gastos a comprobar por \$ 30,801.50 (Treinta mil ochocientos un peso 50/100 M.N.), integrado de la siguiente manera:

Vázquez Morales Rigoberto	\$ 21,001.50
Jaime Tovar Enriquez	5,800.00
Ernesto Crystian Sobrado	2,000.00
Mendoza Gómez Berulo	2,000.00

-Ingresos por recuperar a corto plazo, corresponde al adeudo de la Tesorería General del Estado de Morelos del presupuesto Autorizado ejercicio 2018 por \$ 302,172.00 (Trescientos dos mil ciento setenta y dos pesos 00/100 M.N.). (Gasto Operativo).

3. Bienes Muebles

Este rubro representa los bienes Muebles propiedad de este Descentralizado los cuales fueron adquiridos con recursos propios y estatales que, a la fecha del 30 de junio del 2020, asciende a la cantidad de \$ 1,738,648.55 (Un millón setecientos treinta y ocho mil seiscientos cuarenta y ocho pesos 55/100 M.N), los cuales cuentan con una depreciación acumulada de \$1,539,798.14 (Un millón quinientos treinta y nueve mil setecientos noventa y pesos 14/100 M.N.).

4. Bienes Inmuebles e Intangibles

Este rubro representa los bienes Inmuebles e Intangibles propiedad de este Organismo, los cuales fueron adquiridos con recursos propios y Estatales y que a la fecha del 30 de junio del 2020 ascienden a la cantidad de \$6,826,024.26 (Seis millones ochocientos veintiséis mil veinticuatro pesos 26/100 M.N.) y cuentan con una depreciación acumulada de \$1,302,238.67 (Un millón trescientos dos mil doscientos treinta y ocho pesos 67/100 M.N.).



5. Estimaciones y Deterioros

Los activos del Organismo se presentan valuados a su costo de adquisición o construcción y se deprecian de acuerdo a los parámetros de estimación de vida útil emitidos por el Consejo Nacional de Armonización Contable, sin considerar valores de desecho, a las tasas que se indican a continuación:

Descripción	% depreciación Anual	Dep. Acumulada
Mobiliario y Equipo de Oficina	10.0%	23,029.95
Equipo de Cómputo y Tecnologías de la Inf.	33.3%	468,471.76
Otros Mobiliarios y Eq. de Administración	10.0%	82,762.32
Equipo de Transporte	20.0%	679,384.68
Equipos y Aparatos audiovisuales.	3.0%	24,424.43
Maquinaria y equipo	10.0%	261,725.00
Edificios	3.3%	<u>1,302,238.67</u>
Total depreciación acumulada		2,842,036.81

6. Otros Activos

En el periodo presentado este Organismo no registro operaciones referentes a este apartado.

PASIVO CIRCULANTE

CUENTAS POR PAGAR A CORTO PLAZO

a) Servicios personales por Pagar a Corto Plazo

El saldo de esta cuenta representa servicios personales por pagar a corto plazo por la cantidad de \$ 79,261.17 (Setenta y nueve mil doscientos sesenta y un pesos 17/100 M.N) y se compone por la cuenta de Otras prestaciones sociales y económicas por pagar a corto plazo, generados por la prestación del ICTSGEM este saldo que corresponde al 30 de junio del 2020, se liquida a más tardar en el mes posterior.



b) Proveedores por Pagar a Corto Plazo

El saldo corresponde a las cuentas por pagar las cuales representan obligaciones presentes provenientes de las operaciones de transacciones pasadas, tales como la adquisición de mercancías o servicios para el Organismo y asciende a la cantidad de \$ 3.90 (Tres pesos 90/100

c) Retenciones y Contribuciones por Pagar a Corto Plazo

El saldo de esta cuenta es de \$131,606.94 (Ciento treinta y un mil seiscientos seis pesos 94/100 M.N). y está integrado por las retenciones y contribuciones por pagar de las siguientes cuentas:

-IVA por Pagar \$ 17,049.79 (Diecisiete mil cuarenta y nueve pesos 79/100 M.N.).

-ISR por retención Asimilados a Salarios \$114,055.40 (Ciento catorce mil cincuenta y cinco pesos 63/100 M.N.).

-Retención 5 al millar Insp. Y Vigilancia \$ 501.38 (Quinientos un peso 38/100 M.N.).

Otras cuentas por pagar a corto plazo

En el periodo presentado, este Organismo Descentralizado no registro operaciones referentes a este apartado.

NOTAS AL ESTADO DE ACTIVIDADES

INGRESOS DE GESTIÓN

REPORTE ANALITICO DE INGRESOS PRESUPUESTALES

1.- Participaciones, Aportaciones, Convenios, Incentivos Derivados de la Colaboración Fiscal, Fondos Distintos de Aportaciones, Transferencias, Asignaciones, Subsidios y Subvenciones, y Pensiones y Jubilaciones



Al cierre del Segundo trimestre del 2020 este Organismo Descentralizado recibió transferencias Estatales de presupuesto autorizado por la cantidad de \$ 3,072,334.45 (Tres millones setenta y dos mil trescientos treinta y cuatro pesos 45/100 M.N.).

Así mismo por concepto de ampliaciones presupuestales derivados de Ingresos Propios enviados por transferencias a la Tesorería General del Estado y devueltos a este Organismo como ampliación presupuestal, la cantidad de \$ 916,527.00 (Novecientos dieciséis mil quinientos veintisiete pesos /100 M.N.).

2.- Otros Ingresos y Beneficios

Este rubro se integra principalmente por los ingresos financieros de las cuentas bancarias de este Organismo Descentralizado que asciende a la cantidad de \$ 853.52 (Ochocientos cincuenta tres pesos 52/100M.N.) en este periodo.

3.- Gastos y Otras Pérdidas

Este rubro de gastos y otras pérdidas está integrado por las erogaciones realizadas en la operatividad principalmente en los capítulos 1000, servicios personales, 2000 materiales y Suministros, 3000 Servicios Generales, 4000 Ayudas Sociales y Otros; las cuales ascienden en su totalidad la cantidad de \$ 3,767,109.80 (Tres millones setecientos sesenta y siete mil ciento nueve pesos 80/100 M.N.).

NOTAS AL ESTADO DE VARIACION A LA HACIENDA PÚBLICA

Correspondiente al Estado de Variación en la Hacienda pública, se muestran las modificaciones o cambio realizados en el patrimonio, derivado del registro de los incrementos o decrementos al mismo, el cual se encuentra integrado por el Resultado de Ejercicios Anteriores, Reservas por contingencias y Rectificaciones de Resultados de Ejercicios Anteriores.

La diferencia entre los recursos recibidos y el gasto corriente al cierre del segundo trimestre del 2020, nos da como resultado un ahorro por la cantidad de \$ 222,605.17 (Doscientos veintidós mil seiscientos cinco pesos 17/100 M.N.).



NOTAS AL ESTADO DE FLUJOS DE EFECTIVO

Efectivo y Equivalentes

El análisis de los saldos inicial y final que figuran en la última parte del Estado de Flujo de Efectivo en la cuenta de efectivo y equivalentes es como sigue:

BANCOS

La cuenta de bancos se integra de la siguiente manera:

DESCRIPCION	2019	2020
SANTANDER SA 65504774519 CHEQUES	82,005.99	84,949.63
SANTANDER SA 22000437464 CHQ LDVIA	57,870.62	1,036.95
BANCOMER CTA. 186062741 CHEQUES	31,019.61	2,175.58
SANTANDER4913270000689460 TCEMPRE	-785.66	0.00
SANTANDER SA BME65504774519	244,004.55	100,068.86
SANTANDER SA BME22000437464 INVERSION	74,708.25	0.00
BANCOMER 2044073894 CTA DE INVERSION	235,848.47	62.35
Total de Efectivo y Equivalentes	724,671.23	188,293.37

IV) NOTAS AL ESTADO DE FLUJO DE EFECTIVO

El análisis de los saldos inicial y final que figuran en la última parte de Estado de Flujo de Efectivo en la cuenta de efectivo y equivalentes es como sigue:

NOMBRE	2019	2020
BANCOS	724,671.23	\$ 188,293.37

Conciliación de los Flujos de Efectivo Netos de las Actividades de Operación y la cuenta de Ahorro/Desahorro antes de Rubros Extraordinarios.



CONCILIACIÓN DE LOS FLUJOS DE EFECTIVOS NETOS DE LAS ACTIVIDADES DE OPERACIÓN Y LA CUENTA DE AHORRO ANTES DE RUBROS EXTRAORDINARIOS

	2020
Ahorro/Desahorro antes de rubros Extraordinarios	222,605.17
<i>Movimientos de partidas (o rubros) que no afectan al efectivo.</i>	
Depreciación	89,457.15
Disminución en las cuentas por pagar	285,183.05
Bienes Muebles	0.00
Disminución en cuentas por cobrar	-375,053.09
Iva por pagar	-17,049.79
Disminución patrimonio	-6,844.38
Aumento de Efectivo y equivalente	198,298.11

Conciliación entre los ingresos presupuestarios y contables, así como entre los egresos presupuestarios y los gastos contables

De la conciliación entre los Ingresos presupuestarios y Contables se obtiene la cantidad de \$3,990,568.00 (Tres millones novecientos noventa mil quinientos sesenta y ocho pesos 00/100 M.N), así como los egresos Presupuestarios y los gastos contables se llegó a la cantidad de \$3,587,741.00 (Tres millones quinientos ochenta y siete mil setecientos cuarenta y un pesos 00/100 M.N)

NOTAS A LOS ESTADOS FINANCIEROS

NOTAS DE MEMORIA (CUENTAS DE ORDEN)

1.- Cuentas de Orden Contables

En este periodo presentado por el Organismo no se registraron operaciones financieras que implicaran el uso de cuentas de orden.



2.- Cuentas de Orden presupuestarias

En este apartado se enlistan las cuentas presupuestales de Ingresos y Egreso las cuales se presentan en el estado financiero reflejando los montos, las cuales son las siguientes:

Ley de Ingreso Estimada	P. de Egresos Aprobado
Ley de Ingresos por Ejecutar	P. de Egresos por Ejercer
Modificación a la ley de Ingresos Estimada	Mod. al P. de Egresos Aprobado
Ley de Ingresos Devengada	P. de Egresos Comprometido
Ley de Ingresos Recaudada	P. de Egresos Devengado
	P. de Egresos Ejercido
	P. de Egresos Pagado

Elaboró:



C.P. José Eugenio Bahena Nava
Director de Administración

Autorizó:



Arq. Jaime Tovar Enriquez
Director General

BAJO PROTESTA DE DECIR VERDAD DECLARAMOS QUE LOS ESTADOS Y SUS NOTAS, SON RAZONABLEMENTE CORRECTOS Y SON RESPONSABILIDAD DEL EMISOR.

INTRODUCCIÓN

NOTAS DE GESTION ADMINISTRATIVA

OPERADOR DE CARRETERAS DE CUOTA

DEL 01 DE ENERO AL 30 DE JUNIO DEL 2020

Los Estados financieros de este Descentralizado, proveen la información financiera necesaria a los principales usuarios de la misma, así como al Congreso y a los ciudadanos.

El objetivo del presente documento es la revelación del contexto y de los aspectos económicos-financieros más relevantes que influyen en las decisiones del período, y que son consideradas en la elaboración de los Estados Financieros para la mayor comprensión de los mismos y sus particularidades.

De esta manera, se informa y explica las condiciones relacionadas con la información financiera de cada período de gestión; además, de exponer aquellas políticas que podrían afectar la toma de decisiones en períodos posteriores.

2. AUTORIZACION E HISTORIA Y OBJETO SOCIAL

El Organismo denominado OPERADOR DE CARRETERAS DE CUOTA fue constituido mediante el Decreto doscientos noventa y dos, publicado en el periódico Oficial "Tierra y Libertad" número 4338 de fecha 14 de Julio del 2004. El Operador de Carreteras de Cuota se creó como un organismo Público estatal Descentralizado, que cuenta con personalidad jurídica y patrimonio propios, sectorizado a la Secretaría de Movilidad y Transporte del Estado de Morelos y tiene por objeto: operar, administrar, regular y evaluar la construcción, rehabilitación, equipamiento y mantenimiento de la infraestructura carretera de cuota del Estado de Morelos, por sí o a través de terceros, mediante el otorgamiento de concesiones, así como dirigir, operar, administrar y



supervisar los recursos humanos, materiales y financieros que se destinen para su fin, teniendo para ello las atribuciones mencionadas en el artículo 3 del Decreto de creación.

3. PRINCIPAL ACTIVIDAD

Así mismo, el Organismo realiza actividades de supervisión de las obras que ejecuta directamente o a través de terceros vigilando que sea conforme a las normas, especificaciones técnicas proyectos y programas aprobados y en su caso conforme a lo estipulado en los contratos de obra, debiendo observar en lo conducente disposiciones contenidas en la Ley de Obras Públicas y Servicios Relacionados con la misma del Estado de Morelos y su Reglamento, vigila que se respete el derecho de vía en la red carretera estatal a su cargo, proyecta instala y mantiene en operación el señalamiento y los dispositivos de seguridad en la red carretera a su cargo, administra, opera y mantiene la maquinaria y equipo de construcción de su propiedad, aplica sanciones administrativas por infracciones a las disposiciones que regulan el derecho de vía, establece y efectúa el cobro de peaje y de los derechos por la expedición de permisos para el uso y aprovechamiento de áreas que forman parte del derecho de vía, de las carreteras a su cargo, lleva a cabo los procesos necesarios conforme la Ley para el otorgamiento de concesiones a través del Ejecutivo del Estado, resuelve sobre la terminación de las concesiones otorgadas, la prórroga o revocación de los mismos.

4. REGIMEN JURÍDICO

El Organismo se regula por la siguiente normatividad:

- Constitución Política de los Estados Unidos Mexicanos
- Constitución Política del Estado Libre y Soberano de Morelos

Leyes:

- Ley Orgánica de la Administración Pública Federal



- Ley Orgánica de la Administración Pública del Estado de Morelos
- Ley de Adquisiciones, Arrendamientos y Servicios del Sector Público
- Ley Sobre Adquisiciones, Enajenaciones, Arrendamientos y Prestación de Servicios del Poder Ejecutivo del Estado Libre y Soberano de Morelos
- Ley de Obras Públicas y Servicios Relacionados con las Mismas
- Ley de Obra Pública y Servicios Relacionados con la Misma del Estado de Morelos
- Ley Federal de Procedimiento Administrativo
- Ley de Procedimiento Administrativo del Estado de Morelos
- Ley Federal de Responsabilidades de los Servidores Públicos
- Ley Estatal de Responsabilidades de los Servidores Públicos del Estado de Morelos
- Ley de Responsabilidades Administrativas del Estado de Morelos
- Ley de Responsabilidad Patrimonial del Estado de Morelos
- Ley de Planeación
- Ley Estatal de Planeación
- Ley General de Transparencia y Acceso a la Información Pública
- Ley de Transparencia y Acceso a la Información Pública del Estado de Morelos
- Ley General de Protección de Datos Personales en Posesión de Sujetos Obligados
- Ley de Protección de Datos Personales en Posesión de Sujetos Obligados del Estado de Morelos
- Ley General del Equilibrio Ecológico y la Protección al Ambiente
- Ley del Equilibrio Ecológico y Protección al Ambiente del Estado de Morelos
- Ley General de Hacienda del Estado de Morelos
- Ley General de Bienes Nacionales
- Ley General de Bienes del Estado de Morelos
- Ley de Entrega-Recepción de la Administración Pública, para el Estado de Morelos y sus Municipios
- Ley del Servicio Civil del Estado de Morelos
- Ley Federal del Trabajo



- Ley de Transporte del Estado de Morelos
- Ley de Tránsito del Estado de Morelos
- Ley de Justicia Administrativa del Estado de Morelos
- Ley de Fiscalización y Rendición de Cuentas del Estado de Morelos
- Ley de Presupuesto, Contabilidad y Gasto Público, del Estado de Morelos
- Ley de Desarrollo Económico Sustentable del Estado Libre y Soberano de Morelos
- Ley de Contratos de Colaboración Público-Privada para el Estado de Morelos
- Ley de Ordenamiento Territorial y Desarrollo Urbano Sustentable del Estado de Morelos
- Ley Estatal de Documentación y Archivos de Morelos
- Ley de Mejora Regulatoria para el Estado de Morelos

Reglamentos:

- Reglamento de Adquisiciones, Enajenaciones, Arrendamientos y Prestación de Servicios del Poder Ejecutivo del Estado Libre y Soberano de Morelos
- Reglamento de la Ley de Obra Pública y Servicios Relacionados con la Misma, del Estado de Morelos
- Reglamento de la Ley General de Bienes del Estado de Morelos
- Reglamento de la Ley de Transparencia y Acceso a la Información Pública del Estado de Morelos
- Reglamento de la Ley de Entrega Recepción de la Administración Pública del Estado y Municipios de Morelos, para el Poder Ejecutivo del Estado
- Reglamento de Transporte para el Estado de Morelos
- Reglamento de la Ley de Mejora Regulatoria para el Estado de Morelos
- Reglamento en Materia de Presentación de Declaración Patrimonial
- Reglamento Interior de la Secretaría de Movilidad y Transporte del Estado de Morelos
- Reglamento de la Junta de Gobierno del Organismo Público Estatal Descentralizado Denominado "Operador de Carreteras de Cuota"



Decreto:

- Decreto de Creación del Organismo Público Estatal Descentralizado denominado “Operador de Carreteras de Cuota” (Periódico Oficial “Tierra y Libertad” del Estado de Morelos, número 4338, del 14 de Julio del 2004).

Estatuto:


- Estatuto Orgánico del Organismo, publicado en el Periódico Oficial “Tierra y Libertad”, número 4369, del 29 de Diciembre de 2004.

5. CONSIDERACIONES FISCALES

En materia fiscal, Operador de Carreteras de Cuota (OCC) tributa en el régimen señalado en el Título III de la Ley del Impuesto Sobre la Renta (LISR), correspondiente a Personas Morales con Fines no Lucrativas, por lo que es no es sujeto del impuesto sobre la renta respecto de todos sus ingresos obtenidos. Lo anterior, en virtud de que se trata de una entidad de la Administración Pública Estatal Paraestatal, sujeta a control presupuestario.

No obstante, la LISR le atribuye a OCC diversas obligaciones secundarias como son, principalmente: expedir comprobantes que cumplan con los requisitos que determinen las disposiciones fiscales, realizar retenciones de este impuesto a las personas a quienes se encuentre obligado a expedir las constancias de dichas retenciones, así como presentar las declaraciones informativas anuales establecidas en este ordenamiento.

De las actividades derivadas del cobro de peaje por los servicios prestados a los usuarios que transitan por la red carretera estatal a su cargo, traslada el Impuesto al Valor Agregado, en consecuencia se encuentra obligado a presentar las declaraciones mensuales de esta contribución, así como presentar las declaraciones informativas mensuales de operaciones con terceros (DIOT) establecidas en este ordenamiento.



6. ESTRUCTURA ORGANIZACIÓN BASICA

Los órganos de gobierno, administración, y vigilancia del Organismo respectivamente son:

- I Junta de Gobierno
- II Dirección General
- III Comisario

Para el despacho de los asuntos que le competen cuenta con las unidades Administrativas siguientes:

- I Dirección General
- II Dirección Administrativa
- III Dirección Técnica
- IV Asesoría de asuntos jurídicos


7. BASE DE PREPARACIÓN DE LOS ESTADOS FINANCIEROS.

Los estados financieros que se acompañan y las presentes notas han sido preparados de acuerdo con la normatividad emitida por la CONAC y las disposiciones legales aplicables e implementadas, comprendidas en el periodo del 1º de Enero al 31 de Diciembre del 2014, como son: Marco conceptual, Postulados Básicos de Contabilidad Gubernamental, Normas Generales de Información Financiera Gubernamental.

8. POLITICAS DE CONTABILIDAD SIGNIFICATIVAS

Las principales políticas adoptadas por el Organismo, a partir del ejercicio 2011 mismas que están de acuerdo con las Normas de Información Financiera y los Postulados Básicos de Contabilidad Gubernamental, son las que se mencionan a continuación:

- a) Base en devengado



La contabilización de las operaciones que afectan al organismo, se realiza sobre base acumulativa, aplicando el postulado de devengación contable, lo que significa, que los ingresos se reconocen en la contabilidad cuando se realizan efectivamente, o existe jurídicamente el derecho al cobro y los gastos en la fecha de su realización, independientemente de la fecha de pago.

b) Estado de situación financiera y estados de actividades

Se elaboran por primera ocasión con los lineamientos emitidos por la CONAC, en el ejercicio anterior se formulaba el Estado de Resultados conforme a los lineamientos establecidos por la Secretaría de Finanzas y Planeación del Gobierno del Estado de Morelos, como equivalente al Estado de Actividades, siendo relevante mencionar que los importes de las depreciaciones se registraban en la cuenta de Decrementos al patrimonio en consecuencia se presentaban en el Estado de situación financiera, y a partir del presente ejercicio en el Estado de Actividades conforme a los lineamientos emitidos por la CONAC, en razón de que el estado tiene por política para el registro de las adquisiciones de Bienes Inmuebles y muebles en una cuenta de resultados denominada Gasto de inversión correspondida con la cuenta de bancos y en un asiento complementario el cargo a los activos correspondida con la cuenta de patrimonio, es decir por el total del importe refleja un incremento al patrimonio y un incremento al gasto que se presentan en el Estado de Situación Financiera y de Resultados respectivamente.

c) Estado de flujos de efectivo se presenta con las siguientes clasificaciones.

- Flujos netos de efectivo de las actividades de operación
- Flujos netos de efectivo de las actividades de inversión
- Flujos netos provocados por el aumento de activos y disminución de pasivos.

d) Reconocimiento de los efectos de la inflación en la información financiera



La contabilidad y las cifras de los estados financieros, están determinados sobre la base de costos históricos y no han sido ajustados para reflejar el efecto del cambio en el nivel general de precios originado por la inflación, tal como lo requiere la NIF B-10 y sus adecuaciones, en tanto las autoridades en materia de contabilidad gubernamental del poder ejecutivo de Gobierno del Estado de Morelos establezcan la forma en que las entidades paraestatales deberán emitir la

información Financiera y Estructura de los Estados Financieros básicos del ente público y características de las notas, atendiendo su naturaleza. Lo anterior, en tanto el Consejo Nacional de Armonización Contable emite lo conducente.

e) Valuación de los activos fijos.

Los bienes que integran el renglón de Activo Fijo se registran al costo de adquisición. Es política contable registrar las adquisiciones de Activo Fijo contra la cuenta del patrimonio y adicionalmente registrar contablemente la erogación por adquisición de bienes en resultado del Ejercicio. Cabe resaltar que el criterio implementado en los registros contables de este Organismo, corresponde al emitido por la Secretaría de Hacienda en los términos del artículo 40 primer párrafo de la Ley de Presupuesto, Contabilidad y Gasto Público del Estado de Morelos, en tanto la autoridad emita los nuevos lineamientos a que se ajustarán las entidades paraestatales en tanto el Consejo de Armonización Contable emite lo conducente en los términos del artículo TERCERO de las Normas y Metodología para la emisión de Información y Estructura de los Estudios Financieros Básicos del Ente Público y características de sus notas.

f) Patrimonio

De acuerdo con el artículo cuarto del Decreto de creación del Organismo Operador de Carreteras de Cuota, el patrimonio del Operador se constituye con:

- I. Los recursos financieros que le asigne el Congreso del Estado presupuestalmente;
- II. Los ingresos que reciba por concepto de peaje de la red carretera estatal a su cargo, así como por las autorizaciones para el aprovechamiento del derecho de vía y zona laterales;



- III. Los bienes muebles e inmuebles que adquiriera por sí o por transferencia de los gobiernos federales, estatales o municipales;
- IV. Las aportaciones, legados, donaciones, participaciones, subsidios, transferencias y apoyos que le otorguen los gobiernos federal, estatales y municipales, y
- V. Los demás ingresos que perciba por cualquier otro medio o título legal.

g) Estado de cambios en la situación financiera.


Su finalidad es proveer de información sobre los orígenes y aplicaciones de los recursos del ente público.

Origen o aplicación. Muestra la obtención o disposición de los recursos y obligaciones durante el ejercicio.

Cuentas Contables. Muestra el nombre de las cuentas del Estado de Situación financiera, agrupándolas en la forma siguiente: Activo, Pasivo y Hacienda Pública/Patrimonio.

BAJO PROTESTA DE DECIR VERDAD DECLARAMOS QUE LOS ESTADOS Y SUS NOTAS, SON RAZONABLEMENTE CORRECTOS Y SON RESPONSABILIDAD DEL EMISOR.

Elaboró:



C.P. José Eugenio Bahena Nava
Director de Administración

Autorizó:



Arq. Jaime Tovar Enriquez
Director General



Información Presupuestaria

CUENTA PÚBLICA
OPERADOR DE CARRETERAS DE CUOTA
ENERO - JUNIO

2020


Concepto	Estimado / Aprobado	Devengado	Recaudado / Pagado
A. Ingresos Totales (A = A1 + A2 + A3)	4,110,260	3,989,715	3,989,715
A1. Ingresos de Libre Disposición	4,110,260	3,989,715	3,989,715
A2. Transferencias Federales Etiquetadas	-	-	-
A3. Financiamiento Neto	-	-	-
B. Egresos Presupuestarios (B = B1 + B2)	4,074,207	3,677,652	3,677,652
B1. Gasto No Etiquetado (sin incluir Amortización de la Deuda Pública)	4,074,207	3,677,652	3,677,652
B2. Gasto Etiquetado (sin incluir Amortización de la Deuda Pública)	-	-	-
C. Remanentes del Ejercicio Anterior (C = C1 + C2)	-	-	-
C1. Remanentes de Ingresos de Libre Disposición aplicados en el periodo	-	-	-
C2. Remanentes de Transferencias Federales Etiquetadas aplicados en el periodo	-	-	-
I. Balance Presupuestario (I = A - B + C)	36,053	312,063	312,063
II. Balance Presupuestario sin Financiamiento Neto (II = I - A3)	36,053	312,063	312,063
III. Balance Presupuestario sin Financiamiento Neto y sin Remanentes del Ejercicio Anterior (III = II - C)	36,053	312,063	312,063

Concepto	Aprobado	Devengado	Pagado
E. Intereses, Comisiones y Gastos de la Deuda (E = E1 + E2)	-	-	-
E1. Intereses, Comisiones y Gastos de la Deuda con Gasto No Etiquetado	-	-	-
E2. Intereses, Comisiones y Gastos de la Deuda con Gasto Etiquetado	-	-	-
IV. Balance Primario (IV = III + E)	36,053	312,063	312,063

Concepto	Estimado / Aprobado	Devengado	Recaudado / Pagado
F. Financiamiento (F = F1 + F2)	-	-	-
F1. Financiamiento con Fuente de Pago de Ingresos de Libre Disposición	-	-	-
F2. Financiamiento con Fuente de Pago de Transferencias Federales Etiquetadas	-	-	-
G. Amortización de la Deuda (G = G1 + G2)	-	-	-
G1. Amortización de la Deuda Pública con Gasto No Etiquetado	-	-	-
G2. Amortización de la Deuda Pública con Gasto Etiquetado	-	-	-
A3. Financiamiento Neto (A3 = F - G)	-	-	-

Concepto	Estimado / Aprobado	Devengado	Recaudado / Pagado
A1. Ingresos de Libre Disposición	4,110,260	3,989,715	3,989,715
A3.1 Financiamiento Neto con Fuente de Pago de Ingresos de Libre Disposición (A3.1 = F1 - G1)	-	-	-
F1. Financiamiento con Fuente de Pago de Ingresos de Libre Disposición	-	-	-
G1. Amortización de la Deuda Pública con Gasto No Etiquetado	-	-	-
B1. Gasto No Etiquetado (sin incluir Amortización de la Deuda Pública)	4,074,207	3,677,652	3,677,652
C1. Remanentes de Ingresos de Libre Disposición aplicados en el periodo	-	-	-
V. Balance Presupuestario de Recursos Disponibles (V = A1 + A3.1 - B1 + C1)	36,053	312,063	312,063
VI. Balance Presupuestario de Recursos Disponibles sin Financiamiento Neto (VI = V - A3.1)	36,053	312,063	312,063

Concepto	Estimado / Aprobado	Devengado	Recaudado / Pagado
A2. Transferencias Federales Etiquetadas	-	-	-
A3.2 Financiamiento Neto con Fuente de Pago de Transferencias Federales Etiquetadas (A3.2 = F2 - G2)	-	-	-
F2. Financiamiento con Fuente de Pago de Transferencias Federales Etiquetadas	-	-	-
G2. Amortización de la Deuda Pública con Gasto Etiquetado	-	-	-
B2. Gasto Etiquetado (sin incluir Amortización de la Deuda Pública)	-	-	-
C2. Remanentes de Transferencias Federales Etiquetadas aplicados en el periodo	-	-	-
VII. Balance Presupuestario de Recursos Etiquetados (VII = A2 + A3.2 - B2 + C2)	-	-	-
VIII. Balance Presupuestario de Recursos Etiquetados sin Financiamiento Neto (VIII = VII - A3.2)	-	-	-



Rubro de Ingresos	Ingreso					Diferencia (6 = 5 - 1)
	Estimado	Ampliaciones y Reducciones	Modificado	Devengado	Recaudado	
	(1)	(2)	(3= 1 + 2)	(4)	(5)	
Impuestos	-	-	-	-	-	-
Cuotas y Aportaciones de Seguridad Social	-	-	-	-	-	-
Contribuciones de Mejoras	-	-	-	-	-	-
Derechos	-	-	-	-	-	-
Productos	-	-	-	-	-	-
Aprovechamientos	-	-	-	-	-	-
Ingresos por Venta de Bienes, Prestación de Servicios y Otros Ingresos	-	-	-	-	-	-
Participaciones, Aportaciones, Convenios, Incentivos Derivados de la Colaboración Fiscal y Fondos Distintos de Aportaciones	4,110,260	10,781	4,121,041	3,989,715	3,989,715	(120,545)
Transferencias, Asignaciones, Subsidios y Subvenciones, y Pensiones y Jubilaciones	-	-	-	-	-	-
Ingresos Derivados de Financiamientos	-	-	-	-	-	-
Total	4,110,260	10,781	4,121,041	3,989,715	3,989,715	(120,545)
				Ingresos excedentes		

Estado Analítico de Ingresos Por Fuente de Financiamiento	Ingreso					Diferencia (6 = 5 - 1)
	Estimado	Ampliaciones y Reducciones	Modificado	Devengado	Recaudado	
	(1)	(2)	(3= 1 + 2)	(4)	(5)	
Ingresos del Poder Ejecutivo Federal o Estatal y de los Municipios	-	-	-	-	-	-
Impuestos	-	-	-	-	-	-
Cuotas y Aportaciones de Seguridad Social	-	-	-	-	-	-
Contribuciones de Mejoras	-	-	-	-	-	-
Derechos	-	-	-	-	-	-
Productos ¹	-	-	-	-	-	-
Aprovechamientos ²	-	-	-	-	-	-
Participaciones, Aportaciones, Convenios, Incentivos Derivados de la Colaboración Fiscal y Fondos Distintos de Aportaciones	-	-	-	-	-	-
Transferencias, Asignaciones, Subsidios y Subvenciones, y Pensiones y Jubilaciones	-	-	-	-	-	-
Ingresos de los Entes Públicos de los Poderes Legislativo y Judicial, de los Órganos Autónomos y del Sector Paraestatal o Paramunicipal, así como de las Empresas Productivas del Estado	-	-	-	-	-	-
Cuotas y Aportaciones de Seguridad Social	-	-	-	-	-	-
Productos ¹	-	-	-	-	-	-
Ingresos por Venta de Bienes, Prestación de Servicios y Otros Ingresos ³	-	-	-	-	-	-
Transferencias, Asignaciones, Subsidios y Subvenciones, y Pensiones y Jubilaciones	-	-	-	-	-	-
Ingresos Derivados de Financiamientos	-	-	-	-	-	-
Ingresos Derivados de Financiamientos	-	-	-	-	-	-
Total	-	-	-	-	-	-
				Ingresos excedentes		

¹ Incluye intereses que generan las cuentas bancarias de los entes públicos en productos.

² Incluye donativos en efectivo del Poder Ejecutivo, entre otros aprovechamientos.

³ Se refiere a los ingresos propios obtenidos por los Poderes Legislativo y Judicial, los Órganos Autónomos y las entidades de la administración pública paraestatal y paramunicipal, por sus actividades diversas no inherentes a su operación que generan recursos y que no sean ingresos por venta de bienes o prestación de servicios, tales como donativos en efectivo, entre otros.



Concepto	Ingreso					Diferencia
	Estimado	Ampliaciones/ (Reducciones)	Modificado	Devengado	Recaudado	
Ingresos de Libre Disposición						
<i>Impuestos</i>	-	-	-	-	-	-
<i>Cuotas y Aportaciones de Seguridad Social</i>	-	-	-	-	-	-
<i>Contribuciones de Mejoras</i>	-	-	-	-	-	-
<i>Derechos</i>	-	-	-	-	-	-
<i>Productos</i>	-	-	-	-	-	-
<i>Aprovechamientos</i>	-	-	-	-	-	-
<i>Ingresos por Venta de Bienes y Prestación de Servicios</i>	-	-	-	-	-	-
<i>Participaciones</i>	-	-	-	-	-	-
Fondo General de Participaciones	-	-	-	-	-	-
Fondo de Fomento Municipal	-	-	-	-	-	-
Fondo de Fiscalización y Recaudación	-	-	-	-	-	-
Fondo de Compensación	-	-	-	-	-	-
Fondo de Extracción de Hidrocarburos	-	-	-	-	-	-
Impuesto Especial Sobre Producción y Servicios	-	-	-	-	-	-
0.136% de la Recaudación Federal Participable	-	-	-	-	-	-
3.17% Sobre Extracción de Petróleo	-	-	-	-	-	-
Gasolinas y Diésel	-	-	-	-	-	-
Fondo del Impuesto Sobre la Renta	-	-	-	-	-	-
Fondo de Estabilización de los Ingresos de las Ent. Fed.	-	-	-	-	-	-
<i>Incentivos Derivados de la Colaboración Fiscal</i>	-	-	-	-	-	-
Tenencia o Uso de Vehículos	-	-	-	-	-	-
Fondo de Compensación ISAN	-	-	-	-	-	-
Impuesto Sobre Automóviles Nuevos	-	-	-	-	-	-
Fondo de Compensación de Repecos-Intermedios	-	-	-	-	-	-
Otros Incentivos Económicos	-	-	-	-	-	-
<i>Transferencias y Asignaciones</i>	-	-	-	-	-	-
<i>Convenios</i>	4,110,260	10,781	4,121,041	3,989,715	3,989,715	(120,545)
Otros Convenios y Subsidios	4,110,260	10,781	4,121,041	3,989,715	3,989,715	(120,545)
<i>Otros Ingresos de Libre Disposición</i>	-	-	-	-	-	-
Participaciones en Ingresos Locales	-	-	-	-	-	-
Otros Ingresos de Libre Disposición	-	-	-	-	-	-
Total de Ingresos de Libre Disposición	4,110,260	10,781	4,121,041	3,989,715	3,989,715	(120,545)
Ingresos Excedentes de Ingresos de Libre Disposición						
Transferencias Federales Etiquetadas						
<i>Aportaciones</i>	-	-	-	-	-	-
Fondo de Aport. para la Nómina Educativa y Gto. Op.	-	-	-	-	-	-
Fondo de Aportaciones para los Servicios de Salud	-	-	-	-	-	-
Fondo de Aportaciones para la Infraestructura Social	-	-	-	-	-	-
Fondo de Aport. para el Fortalecimiento de los Municipios y de las Demarcaciones Territoriales del Distrito Federal	-	-	-	-	-	-
Fondo de Aportaciones Múltiples	-	-	-	-	-	-
Fondo de Aport. para la Educación Tec. y de Adultos	-	-	-	-	-	-
Fondo de Aportaciones para la Seguridad Pública de los Estados y del Distrito Federal	-	-	-	-	-	-
Fondo de Aportaciones para el Fortalecimiento de las Entidades Federativas	-	-	-	-	-	-
<i>Convenios</i>	-	-	-	-	-	-
Convenios de Protección Social en Salud	-	-	-	-	-	-
Convenios de Descentralización	-	-	-	-	-	-
Convenios de Reasignación	-	-	-	-	-	-
Otros Convenios y Subsidios	-	-	-	-	-	-
<i>Fondos Distintos de Aportaciones</i>	-	-	-	-	-	-
Fondo para Entidades Federativas y Municipios Productores de Hidrocarburos	-	-	-	-	-	-
Fondo Minero	-	-	-	-	-	-
<i>Transferencias, Asignaciones, Subsidios y Subvenciones, y Pensiones y Jubilaciones</i>	-	-	-	-	-	-
<i>Otras Transferencias Federales Etiquetadas</i>	-	-	-	-	-	-
Total de Transferencias Federales Etiquetadas	-	-	-	-	-	-
Ingresos Derivados de Financiamientos						
<i>Ingresos Derivados de Financiamientos</i>	-	-	-	-	-	-
Total de Ingresos	4,110,260	10,781	4,121,041	3,989,715	3,989,715	(120,545)
Datos Informativos						
1. Ingresos Derivados de Financiamientos con Fuente de Pago de Ingresos de Libre Disposición	-	-	-	-	-	-
2. Ingresos Derivados de Financiamientos con Fuente de Pago de Transferencias Federales Etiquetadas	-	-	-	-	-	-
3. Ingresos Derivados de Financiamientos	-	-	-	-	-	-

Concepto	Egresos					
	Aprobado	Ampliaciones / (Reducciones)	Modificado	Devengado	Pagado	Subejercicio
Gasto No Etiquetado	4,074,207	10,782	4,084,989	3,677,652	3,677,652	407,337
Servicios Personales	2,532,251	-	2,532,251	2,412,477	2,412,477	119,774
Remuneraciones al Personal de Carácter Permanente	1,655,782	-	1,655,782	1,636,267	1,636,267	19,515
Remuneraciones al Personal de Carácter Transitorio	-	-	-	-	-	-
Remuneraciones Adicionales y Especiales	55,000	-	55,000	-	-	55,000
Seguridad Social	291,469	-	291,469	246,210	246,210	45,259
Otras Prestaciones Sociales y Económicas	530,000	-	530,000	530,000	530,000	-
Previsiones	-	-	-	-	-	-
Pago de Estímulos a Servidores Públicos	-	-	-	-	-	-
Materiales y Suministros	210,200	12,001	222,201	179,369	179,369	42,832
Materiales de Admón., Emisión de Doctos. y Art. Oficiales	72,200	14,912	87,112	76,541	76,541	10,571
Alimentos y Utensilios	11,100	9,072	20,172	14,146	14,146	6,026
Materias Primas y Materiales de Prod. y Comercialización	-	-	-	-	-	-
Materiales y Artículos de Construcción y de Reparación	10,200	2,782	12,982	8,365	8,365	4,617
Productos Químicos, Farmacéuticos y de Laboratorio	4,300	832	5,132	4,232	4,232	900
Combustibles, Lubrificantes y Aditivos	72,000	(24,223)	47,777	38,495	38,495	9,282
Vestuario, Blancos, Prendas de Protección y Art. Deportivos	12,500	(7,000)	5,500	-	-	5,500
Materiales y Suministros Para Seguridad	-	-	-	-	-	-
Herramientas, Refacciones y Accesorios Menores	27,900	15,626	43,526	37,590	37,590	5,936
Servicios Generales	616,256	(17,229)	599,027	545,231	545,231	53,796
Servicios Básicos	54,800	(9,979)	44,821	37,542	37,542	7,279
Servicios de Arrendamiento	21,500	38,500	60,000	52,000	52,000	8,000
Servicios Profesionales, Científicos, Técnicos y Otros Serv.	235,600	(32,210)	203,390	200,955	200,955	2,435
Servicios Financieros, Bancarios y Comerciales	35,300	(11,088)	24,212	21,897	21,897	2,315
Servicios de Instalación, Reparación, Mantto. y Conservación	119,256	(1,011)	118,245	118,245	118,245	-
Servicios de Comunicación Social y Publicidad	-	-	-	-	-	-
Servicios de Traslado y Viáticos	49,200	7,950	57,150	47,911	47,911	9,239
Servicios Oficiales	20,000	(9,761)	10,239	-	-	10,239
Otros Servicios Generales	80,600	370	80,970	66,681	66,681	14,289
Transferencias, Asignaciones, Subsidios y Otras Ayudas	-	540,575	540,575	540,575	540,575	-
Transferencias Internas y Asignaciones al Sector Público	-	-	-	-	-	-
Transferencias al Resto del Sector Público	-	-	-	-	-	-
Subsidios y Subvenciones	-	-	-	-	-	-
Ayudas Sociales	-	-	-	-	-	-
Pensiones y Jubilaciones	-	540,575	540,575	540,575	540,575	-
Transferencias a Fideicomisos, Mandatos y Otros Análogos	-	-	-	-	-	-
Transferencias a la Seguridad Social	-	-	-	-	-	-
Donativos	-	-	-	-	-	-
Transferencias al Exterior	-	-	-	-	-	-
Bienes Muebles, Inmuebles e Intangibles	24,500	-	24,500	-	-	24,500
Mobiliario y Equipo de Administración	24,500	-	24,500	-	-	24,500
Mobiliario y Equipo Educativo y Recreativo	-	-	-	-	-	-
Equipo e Instrumental Médico y de Laboratorio	-	-	-	-	-	-
Vehículos y Equipo de Transporte	-	-	-	-	-	-
Equipo de Defensa y Seguridad	-	-	-	-	-	-
Maquinaria, Otros Equipos y Herramientas	-	-	-	-	-	-
Activos Biológicos	-	-	-	-	-	-
Bienes Inmuebles	-	-	-	-	-	-
Activos Intangibles	-	-	-	-	-	-
Inversión Pública	691,000	(524,565)	166,435	-	-	166,435
Obra Pública en Bienes de Dominio Público	-	-	-	-	-	-
Obra Pública en Bienes Propios	691,000	(524,565)	166,435	-	-	166,435
Proyectos Productivos y Acciones de Fomento	-	-	-	-	-	-
Inversiones Financieras y Otras Provisiones	-	-	-	-	-	-
Inversiones Para el Fomento de Actividades Productivas	-	-	-	-	-	-
Acciones y Participaciones de Capital	-	-	-	-	-	-
Compra de Títulos y Valores	-	-	-	-	-	-
Concesión de Préstamos	-	-	-	-	-	-
Inversiones en Fideicomisos, Mandatos y Otros Análogos	-	-	-	-	-	-
Fideicomiso de Desastres Naturales (Informativo)	-	-	-	-	-	-
Otras Inversiones Financieras	-	-	-	-	-	-
Provisiones para Contingencias y Otras Erogaciones Especiales	-	-	-	-	-	-
Participaciones y Aportaciones	-	-	-	-	-	-
Participaciones	-	-	-	-	-	-
Aportaciones	-	-	-	-	-	-
Convenios	-	-	-	-	-	-
Deuda Pública	-	-	-	-	-	-
Amortización de la Deuda Pública	-	-	-	-	-	-
Intereses de la Deuda Pública	-	-	-	-	-	-
Comisiones de la Deuda Pública	-	-	-	-	-	-
Gastos de la Deuda Pública	-	-	-	-	-	-
Costo por Coberturas	-	-	-	-	-	-
Apoyos Financieros	-	-	-	-	-	-
Adeudos de Ejercicios Fiscales Anteriores (Adefas)	-	-	-	-	-	-

Concepto	Egresos					
	Aprobado	Ampliaciones / (Reducciones)	Modificado	Devengado	Pagado	Subejercicio
Gasto Etiquetado	-	-	-	-	-	-
Servicios Personales	-	-	-	-	-	-
Remuneraciones al Personal de Carácter Permanente	-	-	-	-	-	-
Remuneraciones al Personal de Carácter Transitorio	-	-	-	-	-	-
Remuneraciones Adicionales y Especiales	-	-	-	-	-	-
Seguridad Social	-	-	-	-	-	-
Otras Prestaciones Sociales y Económicas	-	-	-	-	-	-
Previsiones	-	-	-	-	-	-
Pago de Estímulos a Servidores Públicos	-	-	-	-	-	-
Materiales y Suministros	-	-	-	-	-	-
Materiales de Admón., Emisión de Doctos. y Art. Oficiales	-	-	-	-	-	-
Alimentos y Utensilios	-	-	-	-	-	-
Materias Primas y Materiales de Prod. y Comercialización	-	-	-	-	-	-
Materiales y Artículos de Construcción y de Reparación	-	-	-	-	-	-
Productos Químicos, Farmacéuticos y de Laboratorio	-	-	-	-	-	-
Combustibles, Lubricantes y Aditivos	-	-	-	-	-	-
Vestuario, Blancos, Prendas de Protección y Art. Deportivos	-	-	-	-	-	-
Materiales y Suministros Para Seguridad	-	-	-	-	-	-
Herramientas, Refacciones y Accesorios Menores	-	-	-	-	-	-
Servicios Generales	-	-	-	-	-	-
Servicios Básicos	-	-	-	-	-	-
Servicios de Arrendamiento	-	-	-	-	-	-
Servicios Profesionales, Científicos, Técnicos y Otros Serv.	-	-	-	-	-	-
Servicios Financieros, Bancarios y Comerciales	-	-	-	-	-	-
Servicios de Instalación, Reparación, Mantto. y Conservación	-	-	-	-	-	-
Servicios de Comunicación Social y Publicidad	-	-	-	-	-	-
Servicios de Traslado y Viáticos	-	-	-	-	-	-
Servicios Oficiales	-	-	-	-	-	-
Otros Servicios Generales	-	-	-	-	-	-
Transferencias, Asignaciones, Subsidios y Otras Ayudas	-	-	-	-	-	-
Transferencias Internas y Asignaciones al Sector Público	-	-	-	-	-	-
Transferencias al Resto del Sector Público	-	-	-	-	-	-
Subsidios y Subvenciones	-	-	-	-	-	-
Ayudas Sociales	-	-	-	-	-	-
Pensiones y Jubilaciones	-	-	-	-	-	-
Transferencias a Fideicomisos, Mandatos y Otros Análogos	-	-	-	-	-	-
Transferencias a la Seguridad Social	-	-	-	-	-	-
Donativos	-	-	-	-	-	-
Transferencias al Exterior	-	-	-	-	-	-
Bienes Muebles, Inmuebles e Intangibles	-	-	-	-	-	-
Mobiliario y Equipo de Administración	-	-	-	-	-	-
Mobiliario y Equipo Educativo y Recreativo	-	-	-	-	-	-
Equipo e Instrumental Médico y de Laboratorio	-	-	-	-	-	-
Vehículos y Equipo de Transporte	-	-	-	-	-	-
Equipo de Defensa y Seguridad	-	-	-	-	-	-
Maquinaria, Otros Equipos y Herramientas	-	-	-	-	-	-
Activos Biológicos	-	-	-	-	-	-
Bienes Inmuebles	-	-	-	-	-	-
Activos Intangibles	-	-	-	-	-	-
Inversión Pública	-	-	-	-	-	-
Obra Pública en Bienes de Dominio Público	-	-	-	-	-	-
Obra Pública en Bienes Propios	-	-	-	-	-	-
Proyectos Productivos y Acciones de Fomento	-	-	-	-	-	-
Inversiones Financieras y Otras Provisiones	-	-	-	-	-	-
Inversiones Para el Fomento de Actividades Productivas	-	-	-	-	-	-
Acciones y Participaciones de Capital	-	-	-	-	-	-
Compra de Títulos y Valores	-	-	-	-	-	-
Concesión de Préstamos	-	-	-	-	-	-
Inversiones en Fideicomisos, Mandatos y Otros Análogos	-	-	-	-	-	-
Fideicomiso de Desastres Naturales (Informativo)	-	-	-	-	-	-
Otras Inversiones Financieras	-	-	-	-	-	-
Provisiones para Contingencias y Otras Erogaciones Especiales	-	-	-	-	-	-
Participaciones y Aportaciones	-	-	-	-	-	-
Participaciones	-	-	-	-	-	-
Aportaciones	-	-	-	-	-	-
Convenios	-	-	-	-	-	-
Deuda Pública	-	-	-	-	-	-
Amortización de la Deuda Pública	-	-	-	-	-	-
Intereses de la Deuda Pública	-	-	-	-	-	-
Comisiones de la Deuda Pública	-	-	-	-	-	-
Gastos de la Deuda Pública	-	-	-	-	-	-
Costo por Coberturas	-	-	-	-	-	-
Apoyos Financieros	-	-	-	-	-	-
Adeudos de Ejercicios Fiscales Anteriores (Adefas)	-	-	-	-	-	-
Total de Egresos	4,074,207	10,782	4,084,989	3,677,652	3,677,652	407,337

Concepto	Egresos					Subejercicio 6 = (3 - 4)
	Aprobado	Ampliaciones/ (Reducciones)	Modificado	Devengado	Pagado	
	1	2	3 = (1 + 2)	4	5	
Servicios Personales	2,532,251	-	2,532,251	2,412,477	2,412,477	119,774
Remuneraciones al Personal de Carácter Permanente	1,655,782	-	1,655,782	1,636,267	1,636,267	19,515
Remuneraciones al Personal de Carácter Transitorio	-	-	-	-	-	-
Remuneraciones Adicionales y Especiales	55,000	-	55,000	-	-	55,000
Seguridad Social	291,469	-	291,469	246,210	246,210	45,259
Otras Prestaciones Sociales y Económicas	530,000	-	530,000	530,000	530,000	-
Previsiones	-	-	-	-	-	-
Pago de Estímulos a Servidores Públicos	-	-	-	-	-	-
Materiales y Suministros	210,200	12,001	222,201	179,369	179,369	42,832
Materiales de Admón, Emisión de Doctos. y Artículos Oficiales	72,200	14,912	87,112	76,541	76,541	10,571
Alimentos y Utensilios	11,100	9,072	20,172	14,146	14,146	6,026
Materias Primas y Materiales de Producción y Comercialización	-	-	-	-	-	-
Materiales y Artículos de Construcción y de Reparación	10,200	2,782	12,982	8,365	8,365	4,617
Productos Químicos, Farmacéuticos y de Laboratorio	4,300	832	5,132	4,232	4,232	900
Combustibles, Lubricantes y Aditivos	72,000	(24,223)	47,777	38,495	38,495	9,282
Vestuario, Blancos, Prendas de Protección y Artículos Deportivos	12,500	(7,000)	5,500	-	-	5,500
Materiales y Suministros Para Seguridad	-	-	-	-	-	-
Herramientas, Refacciones y Accesorios Menores	27,900	15,626	43,526	37,590	37,590	5,936
Servicios Generales	616,256	(17,229)	599,027	545,231	545,231	53,796
Servicios Básicos	54,800	(9,979)	44,821	37,542	37,542	7,279
Servicios de Arrendamiento	21,500	38,500	60,000	52,000	52,000	8,000
Servicios Profesionales, Científicos, Técnicos y Otros Servicios	235,600	(32,210)	203,390	200,955	200,955	2,435
Servicios Financieros, Bancarios y Comerciales	35,300	(11,088)	24,212	21,897	21,897	2,315
Servicios de Instalación, Reparación, Mantto. y Conservación	119,256	(1,011)	118,245	118,245	118,245	-
Servicios de Comunicación Social y Publicidad	-	-	-	-	-	-
Servicios de Traslado y Viáticos	49,200	7,950	57,150	47,911	47,911	9,239
Servicios Oficiales	20,000	(9,761)	10,239	-	-	10,239
Otros Servicios Generales	80,600	370	80,970	66,681	66,681	14,289
Transferencias, Asignaciones, Subsidios y Otras Ayudas	-	540,575	540,575	540,575	540,575	-
Transferencias Internas y Asignaciones al Sector Público	-	-	-	-	-	-
Transferencias al Resto del Sector Público	-	-	-	-	-	-
Subsidios y Subvenciones	-	-	-	-	-	-
Ayudas Sociales	-	-	-	-	-	-
Pensiones y Jubilaciones	-	540,575	540,575	540,575	540,575	-
Transferencias a Fideicomisos, Mandatos y Otros Análogos	-	-	-	-	-	-
Transferencias a la Seguridad Social	-	-	-	-	-	-
Donativos	-	-	-	-	-	-
Transferencias al Exterior	-	-	-	-	-	-
Bienes Muebles, Inmuebles e Intangibles	24,500	-	24,500	-	-	24,500
Mobiliario y Equipo de Administración	24,500	-	24,500	-	-	24,500
Mobiliario y Equipo Educativo y Recreativo	-	-	-	-	-	-
Equipo e Instrumental Médico y de Laboratorio	-	-	-	-	-	-
Vehículos y Equipo de Transporte	-	-	-	-	-	-
Equipo de Defensa y Seguridad	-	-	-	-	-	-
Maquinaria, Otros Equipos y Herramientas	-	-	-	-	-	-
Activos Biológicos	-	-	-	-	-	-
Bienes Inmuebles	-	-	-	-	-	-
Activos Intangibles	-	-	-	-	-	-
Obra Pública	691,000	(524,565)	166,435	-	-	166,435
Obra Pública en Bienes de Dominio Público	-	-	-	-	-	-
Obra Pública en Bienes Propios	691,000	(524,565)	166,435	-	-	166,435
Proyectos Productivos y Acciones de Fomento	-	-	-	-	-	-
Inversiones Financieras y Otras Provisiones	-	-	-	-	-	-
Inversiones Para el Fomento de Actividades Productivas	-	-	-	-	-	-
Acciones y Participaciones de Capital	-	-	-	-	-	-
Compra de Títulos y Valores	-	-	-	-	-	-
Concesión de Préstamos	-	-	-	-	-	-
Inversiones en Fideicomisos, Mandatos y Otros Análogos	-	-	-	-	-	-
Otras Inversiones Financieras	-	-	-	-	-	-
Provisiones para Contingencias y Otras Erogaciones Especiales	-	-	-	-	-	-
Participaciones y Aportaciones	-	-	-	-	-	-
Participaciones	-	-	-	-	-	-
Aportaciones	-	-	-	-	-	-
Convenios	-	-	-	-	-	-
Deuda Pública	-	-	-	-	-	-
Amortización de la Deuda Pública	-	-	-	-	-	-
Intereses de la Deuda Pública	-	-	-	-	-	-
Comisiones de la Deuda Pública	-	-	-	-	-	-
Gastos de la Deuda Pública	-	-	-	-	-	-
Costo por Coberturas	-	-	-	-	-	-
Apoyos Financieros	-	-	-	-	-	-
Adeudos de Ejercicios Fiscales Anteriores (Adefas)	-	-	-	-	-	-
Total del Gasto	4,074,207	10,782	4,084,989	3,677,652	3,677,652	407,337

Operador de Carreteras de Cuota
Estado Analítico del Ejercicio del Presupuesto de Egresos
Clasificación Administrativa
Del 1 de enero al 30 de junio de 2020
(Pesos)

Concepto	Egresos					Subejercicio 6 = (3 - 4)
	Aprobado	Ampliaciones/ (Reducciones)	Modificado	Devengado	Pagado	
	1	2	3 = (1 + 2)	4	5	
Jefatura de la Oficina de la Gobernatura del Estado	-	-	-	-	-	-
Secretaría de Gobierno	-	-	-	-	-	-
Secretaría de Hacienda	-	-	-	-	-	-
Secretaría de Desarrollo Económico y del Trabajo	-	-	-	-	-	-
Secretaría de Desarrollo Agropecuario	-	-	-	-	-	-
Secretaría de Obras Públicas	-	-	-	-	-	-
Secretaría de Educación	-	-	-	-	-	-
Secretaría de Salud	-	-	-	-	-	-
Secretaría de Administración	-	-	-	-	-	-
Secretaría de la Contraloría	-	-	-	-	-	-
Secretaría de Turismo y Cultura	-	-	-	-	-	-
Secretaría de Desarrollo Social	-	-	-	-	-	-
Secretaría de Desarrollo Sustentable	-	-	-	-	-	-
Secretaría de Movilidad y Transporte	-	-	-	-	-	-
Comisión Estatal de Seguridad Pública	-	-	-	-	-	-
Consejería Jurídica	-	-	-	-	-	-
Gastos Institucionales	-	-	-	-	-	-
Total del Gasto	-	-	-	-	-	-

Operador de Carreteras de Cuota
Estado Analítico del Ejercicio del Presupuesto de Egresos
Clasificación Administrativa
Del 1 de enero al 30 de junio de 2020

Concepto	Egresos					Subejercicio 6 = (3 - 4)
	Aprobado	Ampliaciones/ (Reducciones)	Modificado	Devengado	Pagado	
	1	2	3 = (1 + 2)	4	5	
Poder Ejecutivo	-	-	-	-	-	-
Poder Legislativo	-	-	-	-	-	-
Poder Judicial	-	-	-	-	-	-
Organismos Autónomos	-	-	-	-	-	-
Poder Ejecutivo de los Municipios	-	-	-	-	-	-
Total del Gasto	-	-	-	-	-	-

Sector Paraestatal del Gobierno del Estado de Morelos
Estado Analítico del Ejercicio del Presupuesto de Egresos
Clasificación Administrativa
Del 1 de enero al 30 de junio de 2020

Concepto	Egresos					Subejercicio 6 = (3 - 4)
	Aprobado	Ampliaciones/ (Reducciones)	Modificado	Devengado	Pagado	
	1	2	3 = (1 + 2)	4	5	
Entidades Paraestatales y Fideicomisos No Empresariales y No Financieros	4,074,207	10,782	4,084,989	3,677,652	3,677,652	407,337
Instituciones Públicas de la Seguridad Social	-	-	-	-	-	-
Entidades Paraestatales Empresariales No Financieras con Participación Estatal Mayoritaria	-	-	-	-	-	-
Fideicomisos Empresariales No Financieros con Participación Estatal Mayoritaria	-	-	-	-	-	-
Entidades Paraestatales Empresariales Financieras Monetarias con Participación Estatal Mayoritaria	-	-	-	-	-	-
Entidades Paraestatales Empresariales Financieras No Monetarias con Participación Estatal Mayoritaria	-	-	-	-	-	-
Fideicomisos Financieros Públicos con Participación Estatal Mayoritaria	-	-	-	-	-	-
Total del Gasto	4,074,207	10,782	4,084,989	3,677,652	3,677,652	407,337

Concepto	Egresos					Subejercicio
	Aprobado	Ampliaciones/ (Reducciones)	Modificado	Devengado	Pagado	
Gasto No Etiquetado	4,074,207	10,782	4,084,989	3,677,652	3,677,652	407,337
Jefatura de la Oficina de la Gobernatura del Estado	-	-	-	-	-	-
Secretaría de Gobierno	-	-	-	-	-	-
Secretaría de Hacienda	-	-	-	-	-	-
Secretaría de Desarrollo Económico y del Trabajo	-	-	-	-	-	-
Secretaría de Desarrollo Agropecuario	-	-	-	-	-	-
Secretaría de Obras Públicas	-	-	-	-	-	-
Secretaría de Educación	-	-	-	-	-	-
Secretaría de Salud	-	-	-	-	-	-
Secretaría de Administración	-	-	-	-	-	-
Secretaría de la Contraloría	-	-	-	-	-	-
Secretaría de Turismo y Cultura	-	-	-	-	-	-
Secretaría de Desarrollo Social	-	-	-	-	-	-
Secretaría de Desarrollo Sustentable	-	-	-	-	-	-
Secretaría de Movilidad y Transporte	-	-	-	-	-	-
Comisión Estatal de Seguridad Pública	-	-	-	-	-	-
Consejería Jurídica	-	-	-	-	-	-
Gastos Institucionales	-	-	-	-	-	-
Poder Legislativo	-	-	-	-	-	-
Poder Judicial	-	-	-	-	-	-
Organismos Autónomos	-	-	-	-	-	-
Entidades Paraestatales y Fideicomisos No Empresariales y No Financieros	4,074,207	10,782	4,084,989	3,677,652	3,677,652	407,337
Fideicomisos Empresariales No Financieros con Participación Estatal Mayoritaria	-	-	-	-	-	-
Poder Ejecutivo de los Municipios	-	-	-	-	-	-
Gasto Etiquetado						
Jefatura de la Oficina de la Gobernatura del Estado	-	-	-	-	-	-
Secretaría de Gobierno	-	-	-	-	-	-
Secretaría de Hacienda	-	-	-	-	-	-
Secretaría de Desarrollo Económico y del Trabajo	-	-	-	-	-	-
Secretaría de Desarrollo Agropecuario	-	-	-	-	-	-
Secretaría de Obras Públicas	-	-	-	-	-	-
Secretaría de Educación	-	-	-	-	-	-
Secretaría de Salud	-	-	-	-	-	-
Secretaría de Administración	-	-	-	-	-	-
Secretaría de la Contraloría	-	-	-	-	-	-
Secretaría de Turismo y Cultura	-	-	-	-	-	-
Secretaría de Desarrollo Social	-	-	-	-	-	-
Secretaría de Desarrollo Sustentable	-	-	-	-	-	-
Secretaría de Movilidad y Transporte	-	-	-	-	-	-
Comisión Estatal de Seguridad Pública	-	-	-	-	-	-
Consejería Jurídica	-	-	-	-	-	-
Gastos Institucionales	-	-	-	-	-	-
Poder Legislativo	-	-	-	-	-	-
Poder Judicial	-	-	-	-	-	-
Organismos Autónomos	-	-	-	-	-	-
Entidades Paraestatales y Fideicomisos No Empresariales y No Financieros	-	-	-	-	-	-
Fideicomisos Empresariales No Financieros con Participación Estatal Mayoritaria	-	-	-	-	-	-
Poder Ejecutivo de los Municipios	-	-	-	-	-	-
Total de Egresos	4,074,207	10,782	4,084,989	3,677,652	3,677,652	407,337




Concepto	Egresos					Subejercicio 6 = (3 - 4)
	Aprobado	Ampliaciones/ (Reducciones)	Modificado	Devengado	Pagado	
	1	2	3 = (1 + 2)	4	5	
Gobierno	-	-	-	-	-	-
Legislación	-	-	-	-	-	-
Justicia	-	-	-	-	-	-
Coordinación de la Política de Gobierno	-	-	-	-	-	-
Relaciones Exteriores	-	-	-	-	-	-
Asuntos Financieros y Hacendarios	-	-	-	-	-	-
Seguridad Nacional	-	-	-	-	-	-
Asuntos de Orden Público y de Seguridad Interior	-	-	-	-	-	-
Otros Servicios Generales	-	-	-	-	-	-
Desarrollo Social	-	-	-	-	-	-
Protección Ambiental	-	-	-	-	-	-
Vivienda y Servicios a la Comunidad	-	-	-	-	-	-
Salud	-	-	-	-	-	-
Recreación, Cultura y Otras Manifestaciones Sociales	-	-	-	-	-	-
Educación	-	-	-	-	-	-
Protección Social	-	-	-	-	-	-
Otros Asuntos Sociales	-	-	-	-	-	-
Desarrollo Económico	4,074,207	10,782	4,084,989	3,677,652	3,677,652	407,337
Asuntos Económicos, Comerciales y Laborales en General	-	-	-	-	-	-
Agropecuaria, Silvicultura, Pesca y Caza	-	-	-	-	-	-
Combustibles y Energía	-	-	-	-	-	-
Minería, Manufacturas y Construcción	-	-	-	-	-	-
Transporte	-	-	-	-	-	-
Comunicaciones	4,074,207	10,782	4,084,989	3,677,652	3,677,652	407,337
Turismo	-	-	-	-	-	-
Ciencia, Tecnología e Innovación	-	-	-	-	-	-
Otras Industrias y Otros Asuntos Económicos	-	-	-	-	-	-
Otras no Clasificadas en Funciones Anteriores	-	-	-	-	-	-
Transacciones de la Deuda Pública / Costo Financiero de la Deuda	-	-	-	-	-	-
Transferencias, Participaciones y Aportaciones entre Diferentes Niveles y Ordenes de Gobierno	-	-	-	-	-	-
Saneamiento del Sistema Financiero	-	-	-	-	-	-
Adeudos de Ejercicios Fiscales Anteriores	-	-	-	-	-	-
Total del Gasto	4,074,207	10,782	4,084,989	3,677,652	3,677,652	407,337



Concepto	Egresos					Subejercicio
	Aprobado	Ampliaciones/ (Reducciones)	Modificado	Devengado	Pagado	
Gasto No Etiquetado	4,074,207	10,782	4,084,989	3,677,652	3,677,652	407,337
<i>Gobierno</i>	-	-	-	-	-	-
Legislación	-	-	-	-	-	-
Justicia	-	-	-	-	-	-
Coordinación de la Política de Gobierno	-	-	-	-	-	-
Relaciones Exteriores	-	-	-	-	-	-
Asuntos Financieros y Hacendarios	-	-	-	-	-	-
Seguridad Nacional	-	-	-	-	-	-
Asuntos de Orden Público y de Seguridad Interior	-	-	-	-	-	-
Otros Servicios Generales	-	-	-	-	-	-
<i>Desarrollo Social</i>	-	-	-	-	-	-
Protección Ambiental	-	-	-	-	-	-
Vivienda y Servicios a la Comunidad	-	-	-	-	-	-
Salud	-	-	-	-	-	-
Recreación, Cultura y Otras Manifestaciones Sociales	-	-	-	-	-	-
Educación	-	-	-	-	-	-
Protección Social	-	-	-	-	-	-
Otros Asuntos Sociales	-	-	-	-	-	-
<i>Desarrollo Económico</i>	4,074,207	10,782	4,084,989	3,677,652	3,677,652	407,337
Asuntos Económicos, Comerciales y Laborales en Gral.	-	-	-	-	-	-
Agropecuaria, Silvicultura, Pesca y Caza	-	-	-	-	-	-
Combustibles y Energía	-	-	-	-	-	-
Minería, Manufacturas y Construcción	-	-	-	-	-	-
Transporte	-	-	-	-	-	-
Comunicaciones	4,074,207	10,782	4,084,989	3,677,652	3,677,652	407,337
Turismo	-	-	-	-	-	-
Ciencia, Tecnología e Innovación	-	-	-	-	-	-
Otras Industrias y Otros Asuntos Económicos	-	-	-	-	-	-
<i>Otras no Clasificadas en Funciones Anteriores</i>	-	-	-	-	-	-
Transacciones de la Deuda Pública / Costo Financiero de la Deuda	-	-	-	-	-	-
Transferencias, Participaciones y Aportaciones entre Diferentes Niveles y Ordenes de Gobierno	-	-	-	-	-	-
Saneamiento del Sistema Financiero	-	-	-	-	-	-
Adeudos de Ejercicios Fiscales Anteriores	-	-	-	-	-	-
Gasto Etiquetado	-	-	-	-	-	-
<i>Gobierno</i>	-	-	-	-	-	-
Legislación	-	-	-	-	-	-
Justicia	-	-	-	-	-	-
Coordinación de la Política de Gobierno	-	-	-	-	-	-
Relaciones Exteriores	-	-	-	-	-	-
Asuntos Financieros y Hacendarios	-	-	-	-	-	-
Seguridad Nacional	-	-	-	-	-	-
Asuntos de Orden Público y de Seguridad Interior	-	-	-	-	-	-
Otros Servicios Generales	-	-	-	-	-	-
<i>Desarrollo Social</i>	-	-	-	-	-	-
Protección Ambiental	-	-	-	-	-	-
Vivienda y Servicios a la Comunidad	-	-	-	-	-	-
Salud	-	-	-	-	-	-
Recreación, Cultura y Otras Manifestaciones Sociales	-	-	-	-	-	-
Educación	-	-	-	-	-	-
Protección Social	-	-	-	-	-	-
Otros Asuntos Sociales	-	-	-	-	-	-
<i>Desarrollo Económico</i>	-	-	-	-	-	-
Asuntos Económicos, Comerciales y Laborales en Gral.	-	-	-	-	-	-
Agropecuaria, Silvicultura, Pesca y Caza	-	-	-	-	-	-
Combustibles y Energía	-	-	-	-	-	-
Minería, Manufacturas y Construcción	-	-	-	-	-	-
Transporte	-	-	-	-	-	-
Comunicaciones	-	-	-	-	-	-
Turismo	-	-	-	-	-	-
Ciencia, Tecnología e Innovación	-	-	-	-	-	-
Otras Industrias y Otros Asuntos Económicos	-	-	-	-	-	-
<i>Otras no Clasificadas en Funciones Anteriores</i>	-	-	-	-	-	-
Transacciones de la Deuda Pública / Costo Financiero de la Deuda	-	-	-	-	-	-
Transferencias, Participaciones y Aportaciones entre Diferentes Niveles y Ordenes de Gobierno	-	-	-	-	-	-
Saneamiento del Sistema Financiero	-	-	-	-	-	-
Adeudos de Ejercicios Fiscales Anteriores	-	-	-	-	-	-
Total del Egresos	4,074,207	10,782	4,084,989	3,677,652	3,677,652	407,337

Operador de Carreteras de Cuota
Estado Analítico del Ejercicio del Presupuesto de Egresos Detallado - LDF
Clasificación de Servicios Personales por Categoría
Del 1 de enero al 30 de junio de 2020
(Pesos)




Concepto	Egresos				Subejercicio
	Aprobado	Ampliaciones/ (Reducciones)	Modificado	Devengado	
Gasto No Etiquetado	2,532,251	-	2,532,251	2,412,477	119,774
<i>Personal Administrativo y de Servicio Público</i>	<i>2,532,251</i>	-	<i>2,532,251</i>	<i>2,412,477</i>	<i>119,774</i>
<i>Magisterio</i>	-	-	-	-	-
<i>Servicios de Salud</i>	-	-	-	-	-
<i>Personal Administrativo</i>	-	-	-	-	-
<i>Personal Médico, Paramédico y afín</i>	-	-	-	-	-
<i>Seguridad Pública</i>	-	-	-	-	-
<i>Gastos Asociados a la Implementación de Nuevas Leyes Fed. o Reformas a las Mismas</i>	-	-	-	-	-
<i>Nombre del Programa o Ley 1</i>	-	-	-	-	-
<i>Nombre del Programa o Ley 2</i>	-	-	-	-	-
<i>Sentencias Laborales Definitivas</i>	-	-	-	-	-
Gasto Etiquetado	-	-	-	-	-
<i>Personal Administrativo y de Servicio Público</i>	-	-	-	-	-
<i>Magisterio</i>	-	-	-	-	-
<i>Servicios de Salud</i>	-	-	-	-	-
<i>Personal Administrativo</i>	-	-	-	-	-
<i>Personal Médico, Paramédico y afín</i>	-	-	-	-	-
<i>Seguridad Pública</i>	-	-	-	-	-
<i>Gastos Asociados a la Implementación de Nuevas Leyes Fed. o Reformas a las Mismas</i>	-	-	-	-	-
<i>Nombre del Programa o Ley 1</i>	-	-	-	-	-
<i>Nombre del Programa o Ley 2</i>	-	-	-	-	-
<i>Sentencias Laborales Definitivas</i>	-	-	-	-	-
Total del Gasto en Servicios Personales	2,532,251	-	2,532,251	2,412,477	119,774

Handwritten signature and initials in blue ink.

Operador de Carreteras de Cuota
Estado Analítico del Ejercicio del Presupuesto de Egresos
Clasificación Económica (por Tipo de Gasto)
Del 1 de enero al 30 de junio de 2020
(Pesos)

Concepto	Egresos					
	Aprobado 1	Ampliaciones/ (Reducciones) 2	Modificado 3 = (1 + 2)	Devengado 4	Pagado 5	Subejercicio 6 = (3 - 4)
Gasto Corriente	3,383,207	(5,228)	3,377,979	3,137,077	3,137,077	240,902
Gasto de Capital	691,000	(524,565)	166,435	-	-	166,435
Amortización de la Deuda y Disminución de Pasivos	-	-	-	-	-	-
Pensiones y Jubilaciones	-	540,575	540,575	540,575	540,575	-
Participaciones	-	-	-	-	-	-
Total del Gasto	4,074,207	10,782	4,084,989	3,677,652	3,677,652	407,337





Operador de Carreteras de Cuota
 Endeudamiento Neto
 Del 1 de enero al 30 de junio de 2020
 (Pesos)



Identificación de Crédito o Instrumento	Contratación / Colocación	Amortización	Endeudamiento Neto
A	B	C	A - B
Créditos Bancarios			
NO APLICA			
Total Créditos Bancarios			
Otros Instrumentos de Deuda			
Total Otros Instrumentos de Deuda			
TOTAL			

(Handwritten marks)

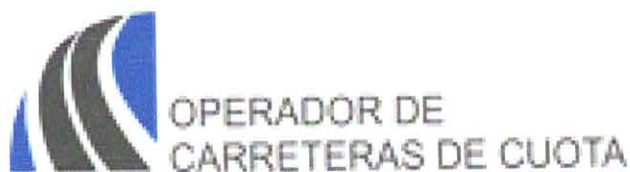


Operador de Carreteras de Cuota
Intereses de la Deuda
Del 1 de enero al 30 de junio de 2020
(Pesos)



Identificación de Crédito o Instrumento	Devengado	Pagado	
<p style="text-align: center; border: 1px solid black; padding: 20px;">NO APLICA</p>			
	Total de Intereses de Créditos Bancarios	-	-
	Otros Instrumentos de Deuda		
Total de Intereses de Otros Instrumentos de Deuda	-	-	
TOTAL	-	-	

(Handwritten signature and mark)




Información Programática

CUENTA PÚBLICA
OPERADOR DE CARRETERAS DE CUOTA
ENERO - JUNIO

2020

Concepto	Egresos					Subejercicio
	Aprobado 1	Ampliaciones/ (Reducciones) 2	Modificado 3 = (1 + 2)	Devengado 4	Pagado 5	
Programas						6 = (3 - 4)
Subsidios: Sector Social y Privado o Ent. Federativas y Municipios						
Sujetos a Reglas de Operación	-	-	-	-	-	-
Otros Subsidios	-	-	-	-	-	-
Desempeño de las Funciones						
Prestación de Servicios Públicos	-	-	-	-	-	-
Provisión de Bienes Públicos	-	-	-	-	-	-
Planeación, Seguimiento y Evaluación de Políticas Públicas	-	-	-	-	-	-
Promoción y Fomento	-	-	-	-	-	-
Regulación y Supervisión	-	-	-	-	-	-
Funciones de las Fuerzas Armadas (Únicamente Gobierno Federal)	-	-	-	-	-	-
Específicos	-	-	-	-	-	-
Proyectos de Inversión	-	-	-	-	-	-
Administrativos y de Apoyo	4,074,207	10,782	4,084,989	3,677,652	3,677,652	407,337
Apoyo al Proceso Presupuestario y para Mejorar la Eficiencia Institucional	4,074,207	10,782	4,084,989	3,677,652	3,677,652	407,337
Apoyo a la Función Pública y al Mejoramiento de la Gestión	-	-	-	-	-	-
Operaciones Ajenas	-	-	-	-	-	-
Compromisos						
Obligaciones de Cumplimiento de Resolución Jurisdiccional	-	-	-	-	-	-
Desastres Naturales	-	-	-	-	-	-
Obligaciones						
Pensiones y Jubilaciones	-	-	-	-	-	-
Aportaciones a la Seguridad Social	-	-	-	-	-	-
Aportaciones a Fondos de Estabilización	-	-	-	-	-	-
Aportaciones a Fondos de Inversión y Reestructura de Pensiones	-	-	-	-	-	-
Programas de Gasto Federalizado (Gobierno Federal)						
Gasto Federalizado	-	-	-	-	-	-
Participaciones a Entidades Federativas y Municipios						
Costo financiero, deuda o apoyos a deudores y ahorradores de la banca	-	-	-	-	-	-
Adeudos de ejercicios fiscales anteriores	-	-	-	-	-	-
Total del Gasto	4,074,207	10,782	4,084,989	3,677,652	3,677,652	407,337



Operador de Carreteras de Cuota
Indicadores de Postura Fiscal
Del 1 de enero al 30 de junio de 2020
(Pesos)

Concepto	Estimado	Devengado	Pagado ³
I. Ingresos Presupuestarios (I=1+2)	4,110,260	3,989,715	3,989,715
1. Ingresos del Gobierno de la Entidad Federativa 1	4,110,260	3,989,715	3,989,715
2. Ingresos del Sector Paraestatal 1	-	-	-
II. Egresos Presupuestarios (II=3+4)	4,074,207	3,677,652	3,677,652
3. Egresos del Gobierno de la Entidad Federativa 2	-	-	-
4. Egresos del Sector Paraestatal 2	4,074,207	3,677,652	3,677,652
III. Balance Presupuestario (Superávit o Déficit) (III = I - II)	36,053	312,063	312,063

Concepto	Estimado	Devengado	Pagado ³
III. Balance presupuestario (Superávit o Déficit)	36,053	312,063	312,063
IV. Intereses, Comisiones y Gastos de la Deuda	-	-	-
V. Balance Primario (Superávit o Déficit) (V= III - IV)	36,053	312,063	312,063

Concepto	Estimado	Devengado	Pagado ³
A. Financiamiento	-	-	-
B. Amortización de la deuda	-	-	-
C. Endeudamiento ó desendeudamiento (C = A - B)	-	-	-

1 Los Ingresos que se presentan son los ingresos presupuestarios totales sin incluir los ingresos por financiamientos. Los Ingresos del Gobierno de la Entidad Federativa corresponden a los del Poder Ejecutivo, Legislativo Judicial y Autónomos.

2 Los egresos que se presentan son los egresos presupuestarios totales sin incluir los egresos por amortización. Los egresos del Gobierno de la Entidad Federativa corresponden a los del Poder Ejecutivo, Legislativo, Judicial y Órganos Autónomos.

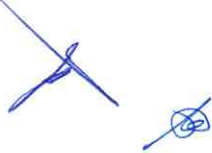
3 Para Ingresos se reportan los ingresos recaudados; para egresos se reportan los egresos pagados.

Del 01 de enero al 31 de marzo del 2020

OPERADOR DE CARRETERAS DE CUOTA


PROGRAMAS Y PROYECTOS DE INVERSIÓN

NO APLICA



INDICADOR DE RESULTADOS

NO APLICA





OPERADOR DE
CARRETERAS DE CUOTA

Anexos

CUENTA PÚBLICA
OPERADOR DE CARRETERAS DE CUOTA
ENERO - MARZO

2020

Código	Descripción del Bien Mueble	Valor en fibras
	MUEBLES DE OFICINA Y ESTANTERIA	
OCC-01-01-034	GABINETE MULTUSOS NEGRO -INOX, MARCA TAMMEX	3,199.00
OCC-01-01-046	ARCHIVERO 4 CAJON OFICIO NEGRO	3,748.99
OCC-05-01-008	MUEBLE DE MADERA DE TRIPLAY DE ENCINO, 3.38 X 2.195 MTS	11,252.00
OCC-02-01-017	MUEBLE DE MADERA DE TRIPLAY DE ENCINO CON PUERTAS ABATIBLES DE 2.28 X 2.20 MTS	13,546.48
OCC-01-01-048	ARCHIVERO 4 CAJON OFICIO NEGRO	4,299.00
OCC-05-01-0049	LIBRERO METROPOLITAN	2,649.00
OCC-05-01-0050	ESCRITORIO Z	2,199.00
OCC-05-01-0051	ARCHIVERO	25,636.00
	EQUIPO DE CÓMPUTO Y DE TECNOLOGIAS DE LA INFORMACIÓN	
OCC-03-02-009	COMPUTADORAS PRESARIO SR1001	6,938.35
OCC-01-02-018	COMPUTADORAS PRESARIO SR1001	6,938.35
OCC-01-02-010	COMPUTADORA SONY VAIO K-25	21,478.30
OCC-02-02-022	COMPUTADORAS VIRTUAL 'S SYSTEMS	7,710.00
OCC-02-02-023	COMPUTADORAS VIRTUAL 'S SYSTEMS	7,710.00
OCC-03-02-010	COMPUTADORAS VIRTUAL 'S SYSTEMS	7,910.00
OCC-01-02-019	COMPUTADORAS VIRTUAL 'S SYSTEMS	7,910.00
OCC-04-02-005	IMPRESORA EPSON, EPSON LQ-590	3,900.00
1	TOSHIBA TECRA A4-SF619 P4M 1.73U512860GE NT1476T057 NIS SX5034151Q	17,975.00
OCC-05-02-006	COMPUTADORA VIRTUAL 'S SYSTEMS PENTIUM CORE2 DUO A 1.8 GHZ, INTEL, MB MSI 945GSM CVIDEO, RED Y SONIDO INTEGRADOS, MEMORIA 1 GB DDR2 PC533, DISCO DURO 160 GB S-SALTA, DVD WRITER, MONITOR SAMSUNG 19", TECLADO Y MOUSE MULTIMEDIA	10,794.00
OCC-02-02-013	COMPUTADORA PRESARIO V3619LA	8,521.04
1	LAPTOP CQ850-116 LA COMPAQ PRESARIO	8,694.78
OCC-01-02-017	LAP TOP MARCA DELL MOD. INSPIRON 1525	6,800.00
OCC-02-02-005	RELOJ CHECADOR HUELLA 200 EM TIMEWORK	4,999.00
OCC-01-02-005	SISTEMA PORTATIL DE AUDIO, BOCINA MORRISON	7,626.09
OCC-01-02-018	COMPUTADORA PORTATIL TIPO LAPTOP MARCA SONY MODELO: VAIO PCG-61A1V (VPCEG10EL), CON CARGADOR DE BATERIA	8,899.00
OCC-08-02-003	CPU1156-13540 PCVIRTUAL - COMPUTADORA CORE I3 A 3.06Ghz, 4GB/500GB 1156 INTEL I3 540 3.06 GhzZC/47G/FU MEM DDR3 4GB PC3-10600 1333MHz KINGSSTON DISCO DURO 500 GB 7200 SATA SEAGATE GABINETE ACTECK BERN 500W 2SAT MINI 1156 DDR3 (2200) VSR_GA	8,155.96
OCC-03-02-007	COMPUTADORAS PORTATIL ASPIRE AS5742-8624 (LX.R4F01.091) PROCESADOR INTEL CORE I3-370M A 2.4GHZ/3M MEMORIA DE 3GB RAM (2/1)DDRIII, DISCO DURO 640GB SATA @5400RPM, UNIDAD OPTICA DVD SUPERMULTI DL 8x (DVD+RW) LECTOR MULTITARJETAS (2)	9,659.40
OCC-01-02-015	COMPUTADORAS PORTATIL ASPIRE AS5742-8624 (LX.R4F01.081) PROCESADOR INTEL CORE I3-370M A 2.4GHZ/3M MEMORIA DE 3GB RAM (2/1)DDRIII, DISCO DURO 640GB SATA @5400RPM, UNIDAD OPTICA DVD SUPERMULTI DL 8x (DVD+RW) LECTOR MULTITARJETAS (2)	9,659.40
OCC-02-02-018	COMPUTADORA DE ESCRITORIO, CPU COLOR NEGRO D4i3m4gk d43-4dp, 1333 mhz pc3-10600 kingsston QUEMADOR DE DVD-24XOE1LG SATA LECTOR DE MEMORIAS INTERNO CPU P-740 ATX ACTEK CON DISCO DURO DE 1 TERA, MONITOR DE 18.5 PULGADAS COLOR NEGRO MARCA AOC, INCLUYE TECLADO Y MOUSE MARCA GENIUS	8,861.86
OCC-01-02-009	MULTIFUNCIONAL XEROX WORKCENTRE 3550 VMA565607	10,300.00
OCC-03-02-003	COMPUTADORA PORTATIL ASPIRE V3-571G-9632 15.6 C17 3632QM NVIDIA GT630M TG 8G 1 TB W8 WINDOWS 8-64-BIT - PROCESADOR INTEL R CORE I7-3632QM (2.26Z 6MB L3 CACHE) (3)	18,558.84
OCC-01-02-013	COMPUTADORA PORTATIL ASPIRE V5-571G-9632 15.6 C17 3632QM NVIDIA GT630M TG 8G 1 TB W8 WINDOWS 8-64-BIT - PROCESADOR INTEL R CORE I7-3632QM (2.26Z 6MB L3 CACHE) (3)	18,558.84



Código	Descripción del Bien Mueble	Valor en libros
OCC-05-02-0001	COMPUTADORA PORTÁTIL ASPIRE V3-571G-9632 15.6 C17 3632QIM NVIDIA GT630M 1G 8G 1 TB W8 WINDOWS 8-64- BIT - PROCESADOR INTEL R CORE 17-3632QIM (2.2GZ, 6MB L3 CACHE) (3)	18,558.84
OCC-03-02-004	COMPUTADORA PORTÁTIL ASPIRE V3-571G-9632 15.6 C17 3632QIM NVIDIA GT630M 1G 8G 1 TB W8 WINDOWS 8-64- BIT - PROCESADOR INTEL R CORE 17-3632QIM (2.2GZ, 6MB L3 CACHE)	18,558.84
OCC-03-02-009	COMPUTADORA PORTÁTIL ASPIRE V3-571G-9632 15.6 C17 3632QIM NVIDIA GT630M 1G 8G 1 TB W8 WINDOWS 8-64- BIT - PROCESADOR INTEL R CORE 17-3632QIM (2.2GZ, 6MB L3 CACHE)	18,558.84
OCC-01-02-016	COMPUTADORA PORTÁTIL ASPIRE V3-571G-9632 15.6 C17 3632QIM NVIDIA GT630M 1G 8G 1 TB W8 WINDOWS 8-64- BIT - PROCESADOR INTEL R CORE 17-3632QIM (2.2GZ, 6MB L3 CACHE)	18,558.84
OCC-01-02-004	IPAD APPLE 4 32GB	11,298.00
OCC-04-02-003	COMPUTADORA MARCA LENOVO COLOR BLANCO MODELO IDEACENTRE C365. INCLUYE TECLADO COLOR BLANCO MOD. LXH-EKB-10YA Y MOUSE Y MOUSE COLOR BLANCO MOD. LXH-EMS-10ZA	11,999.00
OCC-04-02-007	COMPUTADORA MARCA LENOVO COLOR BLANCO MODELO C365. INCLUYE TECLADO COLOR BLANCO MOD. LXH-E143-10YA Y MOUSE COLOR BLANCO MOD. SM-8825	11,999.00
OCC-02-02-021	MULTIFUNCIONAL CANON MF616 DW	4,119.00
OCC-01-02-010	COMPUTADORA MARCA LENOVO COLOR BLANCO MODELOS C260. INCLUYE TECLADO COLOR BLANCO MOD. LXH-EKB-10YA Y MOUSE COLOR BLANCO MOD. LXH-EMS-10ZA (2)	5,999.01
OCC-01-02-007	COMPUTADORA BLANCA MARCA LENOVO MODELO C260. INCLUYE TECLADO BLANCO MOD. LXH-EKB-10YA Y MOUSE BLANCO MOD. LXH-EMS-10ZA. (2)	5,999.00
OCC-02-02-013	COMPUTADORA MARCA LENOVO COLOR BLANCO MODELO C260. INCLUYE TECLADO BLANCO MODELO LXH-EKB-10YA Y MOUSE BLANCO MODELO LXH-EMS-10ZA	5,999.01
OCC-05-02-010	PLOTTER HP DESIGNJET T120 24-IN EPRINTER	15,500.00
OCC-01-02-027	ESCANNER EPSON DS-510	6,923.00
OCC-01-04-012	TELEFONO CELULAR MARCA SAMSUNG LTE	8,669.00
OCC-02-02-026	COMPUTADORA HP all-in-one PC COLOR NEGRO. INCLUYE TECLADO COLOR NEGRO MODELO SK-2065 Y MOUSE COLOR NEGRO MODELO N910JU	8,499.00
OCC-02-02-025	MULTIFUNCIONAL MARCA HP A COLOR TIPO LASER JET MODELO PRO-MFP M3776W	6,999.00
OCC-01-02-032	COMPUTADORA PORTATIL TIPO LAPTOP MARCA ACER "ASPIRE&NITRO" CON CARGADOR	8,999.01
OCC-02-02-033	COMPUTADORA TIPO DESKTOP MARCA LENOVO COLOR METALICO MODELO AIO 520-22AST. INCLUYE TECLADO Y MOUSE.	10,999.00
OCC-02-02-029	EQUIPO DE CÓMPUTO COLOR NEGRO MARCA DELL, MODELO ALIENWARE CON CPU EXTERNO, TECLADO NEGRO MODELO SK8165 Y MOUSE NEGRO MODELO P1B002YA	19,999.00
OCC-02-02-040	VIDEOPROYECTOR EPSON POWERLITE X27	7,599.21
OCC-03-02-040	MULTIFUNCIONAL EPSON L4150 ECO TANK	3,999.00
OCC-05-02-040	MULTIFUNCIONAL EPSON L4150 ECO TANK	4,299.00
OCC-02-02-041	MULTIFUNCIONAL EPSON L575 ECOTANK	5,999.00
OCC-01-02-040	LAPTOP HP ENVY 13-AH0002LA	16,999.00
OCC-02-02-042	EQUIPO DE COMPUTO	10,002.16
OCC-02-03-025	TABLET SAMSUNG S4	8,898.00
OCC-01-01-041	LAPTOP HP 15 DB00004LA	11,199.20
OCC-05-02-041	DESKTOP HP PAVILLION AIO24-R007	10,968.01
OCC-01-01-042	DESKTOP HP PAVILLION AIO24-R007	17,378.01
OCC-04-05-001	OTROS MOBILIARIOS Y EQUIPOS DE ADMINISTRACIÓN	5,500.00
OCC-06-05-001	CAJA FUERTE SAERGENT & GREENLEAF SIN COFRE DEL TESORO, CON CAMBIO DE COMBINACIÓN	21,064.80
OCC-01-05-003	AIRE ACONDICIONADO MARCA INTENSITY	29,748.00
OCC-05-02-007	CONTROL REMOTO PARA AIRE ACONDICIONADO DE PARED MARCA INTENSITY	6,476.55
OCC-02-02-030	COPIADORA MF 6630 LASER IMAGECLASS CANON SERIE No SLX52805	38,014.36
OCC-02-05-004	4 CAMARAS Y UN DVR DE UN SISTEMA DE SEGURIDAD CCTV	4,999.00
OCC-02-05-005	CAMARAS DE SEGURIDAD (2) DESPACHADOR DE AGUA	1,549.00
OCC-01-02-001	EQUIPOS Y APARATOS AUDIOVISUALES	12,520.96
OCC-01-02-002	VIDEOPROYECTOR HP VP-6220	11,903.47
OCC-03-03-001	SONY VIDEOCAMARA 709832	216,521.74
OCC-03-03-002	EQUIPO DE TRANSPORTE	149,813.04
OCC-01-03-001	CAMIONETA FORD ESCAPE MODELO 2005	244,350.00
OCC-03-03-003	CAMIONETA FORD ESCAPE MODELO 2008	62,500.00
OCC-01-03-002	MOTOCICLETA YAMAHA XZ LANDER 2010 COLOR ROJO. MOTOR G383E-004446	60,898.00
OCC-01-03-002	MOTOCICLETA YAMAHA N-MAX 150 CL, COLOR GRIS MOTOR G3E4E-0540819	281,725.00
OCC-01-06-001	MAQUINARIA Y EQUIPO DE CONSTRUCCIÓN	
	EQUIPO PINTARRAYAS AUT-15 AUTOPROPULSADA	





Operador de Carreteras de Cuota
Relación de Bienes Inmuebles que Componen su Patrimonio
Al 30 de Junio de 2020



Código	Descripción del Bien Inmueble	Valor en libros
OCC124	OFICINAS PROPIAS :Edificio. Ubicación: J.H. Preciado N° 324 col. San Anton c.p.62020 Cuernavaca Morelos	4,480,000
	Terreno	
	Construcción	2,346,024

X
P

