



OPERADOR DE
CARRETERAS DE CUOTA

Introducción

CUENTA PÚBLICA ANUAL | 2023
OPERADOR DE CARRETERAS DE CUOTA |

[Handwritten signature]

INTRODUCCIÓN

NOTAS DE GESTION ADMINISTRATIVA

OPERADOR DE CARRETERAS DE CUOTA

DEL 01 DE ENERO AL 31 DE DICIEMBRE DEL 2023

Los Estados financieros de este Descentralizado, proveen la información financiera necesaria a los principales usuarios de la misma, así como al Congreso y a los ciudadanos.

El objetivo del presente documento es la revelación del contexto y de los aspectos económicos-financieros más relevantes que influyen en las decisiones del período, y que son consideradas en la elaboración de los Estados Financieros para la mayor comprensión de los mismos y sus particularidades.

De esta manera, se informa y explica las condiciones relacionadas con la información financiera de cada período de gestión; además, de exponer aquellas políticas que podrían afectar la toma de decisiones en períodos posteriores.

2. AUTORIZACION E HISTORIA Y OBJETO SOCIAL

El Organismo denominado OPERADOR DE CARRETERAS DE CUOTA fue constituido mediante el Decreto doscientos noventa y dos, publicado en el periódico Oficial "Tierra y Libertad" número 4338 de fecha 14 de Julio del 2004. El Operador de Carreteras de Cuota se creó como un organismo Público estatal Descentralizado, que cuenta con personalidad jurídica y patrimonio propios, sectorizado a la Secretaría de Movilidad y Transporte del Estado de Morelos y tiene por objeto: operar, administrar, regular y evaluar la construcción, rehabilitación, equipamiento y mantenimiento de la infraestructura carretera de cuota del Estado de Morelos, por sí o a través de terceros, mediante el otorgamiento de concesiones, así como dirigir, operar, administrar y



supervisar los recursos humanos, materiales y financieros que se destinen para su fin, teniendo para ello las atribuciones mencionadas en el artículo 3 del Decreto de creación.

3. PRINCIPAL ACTIVIDAD

Así mismo, el Organismo realiza actividades de supervisión de las obras que ejecuta directamente o a través de terceros vigilando que sea conforme a las normas, especificaciones técnicas proyectos y programas aprobados y en su caso conforme a lo estipulado en los contratos de obra, debiendo observar en lo conducente disposiciones contenidas en la Ley de Obras Públicas y Servicios Relacionados con la misma del Estado de Morelos y su Reglamento, vigila que se respete el derecho de vía en la red carretera estatal a su cargo, proyecta instala y mantiene en operación el señalamiento y los dispositivos de seguridad en la red carretera a su cargo, administra, opera y mantiene la maquinaria y equipo de construcción de su propiedad, aplica sanciones administrativas por infracciones a las disposiciones que regulan el derecho de vía, establece y efectúa el cobro de peaje y de los derechos por la expedición de permisos para el uso y aprovechamiento de áreas que forman parte del derecho de vía, de las carreteras a su cargo, lleva acabo los procesos necesarios conforme la Ley para el otorgamiento de concesiones a través del Ejecutivo del Estado, resuelve sobre la terminación de las concesiones otorgadas, la prórroga o revocación de los mismos.

4. REGIMEN JURÍDICO

El Organismo se regula por la siguiente normatividad:


- Constitución Política de los Estados Unidos Mexicanos
- Constitución Política del Estado Libre y Soberano de Morelos

Leyes:

- Ley Orgánica de la Administración Pública Federal



- Ley Orgánica de la Administración Pública del Estado de Morelos
- Ley de Adquisiciones, Arrendamientos y Servicios del Sector Público
- Ley Sobre Adquisiciones, Enajenaciones, Arrendamientos y Prestación de Servicios del Poder Ejecutivo del Estado Libre y Soberano de Morelos
- Ley de Obras Públicas y Servicios Relacionados con las Mismas
- Ley de Obra Pública y Servicios Relacionados con la Misma del Estado de Morelos
- Ley Federal de Procedimiento Administrativo
- Ley de Procedimiento Administrativo del Estado de Morelos
- Ley Federal de Responsabilidades de los Servidores Públicos
- Ley Estatal de Responsabilidades de los Servidores Públicos del Estado de Morelos
- Ley de Responsabilidades Administrativas del Estado de Morelos
- Ley de Responsabilidad Patrimonial del Estado de Morelos
- Ley de Planeación
- Ley Estatal de Planeación
- Ley General de Transparencia y Acceso a la Información Pública
- Ley de Transparencia y Acceso a la Información Pública del Estado de Morelos
- Ley General de Protección de Datos Personales en Posesión de Sujetos Obligados
- Ley de Protección de Datos Personales en Posesión de Sujetos Obligados del Estado de Morelos
- Ley General del Equilibrio Ecológico y la Protección al Ambiente
- Ley del Equilibrio Ecológico y Protección al Ambiente del Estado de Morelos
- Ley General de Hacienda del Estado de Morelos
- Ley General de Bienes Nacionales
- Ley General de Bienes del Estado de Morelos
- Ley de Entrega-Recepción de la Administración Pública, para el Estado de Morelos y sus Municipios
- Ley del Servicio Civil del Estado de Morelos
- Ley Federal del Trabajo



- Ley de Transporte del Estado de Morelos
- Ley de Tránsito del Estado de Morelos
- Ley de Justicia Administrativa del Estado de Morelos
- Ley de Fiscalización y Rendición de Cuentas del Estado de Morelos
- Ley de Presupuesto, Contabilidad y Gasto Público, del Estado de Morelos
- Ley de Desarrollo Económico Sustentable del Estado Libre y Soberano de Morelos
- Ley de Contratos de Colaboración Público-Privada para el Estado de Morelos
- Ley de Ordenamiento Territorial y Desarrollo Urbano Sustentable del Estado de Morelos
- Ley Estatal de Documentación y Archivos de Morelos
- Ley de Mejora Regulatoria para el Estado de Morelos

Reglamentos:

- Reglamento de Adquisiciones, Enajenaciones, Arrendamientos y Prestación de Servicios del Poder Ejecutivo del Estado Libre y Soberano de Morelos
- Reglamento de la Ley de Obra Pública y Servicios Relacionados con la Misma, del Estado de Morelos
- Reglamento de la Ley General de Bienes del Estado de Morelos
- Reglamento de la Ley de Transparencia y Acceso a la Información Pública del Estado de Morelos
- Reglamento de la Ley de Entrega Recepción de la Administración Pública del Estado y Municipios de Morelos, para el Poder Ejecutivo del Estado
- Reglamento de Transporte para el Estado de Morelos
- Reglamento de la Ley de Mejora Regulatoria para el Estado de Morelos
- Reglamento en Materia de Presentación de Declaración Patrimonial
- Reglamento Interior de la Secretaría de Movilidad y Transporte del Estado de Morelos
- Reglamento de la Junta de Gobierno del Organismo Público Estatal Descentralizado Denominado "Operador de Carreteras de Cuota"



Decreto:

- Decreto de Creación del Organismo Público Estatal Descentralizado denominado “Operador de Carreteras de Cuota” (Periódico Oficial “Tierra y Libertad” del Estado de Morelos, número 4338, del 14 de Julio del 2004).

Estatuto:


- Estatuto Orgánico del Organismo, publicado en el Periódico Oficial “Tierra y Libertad”, número 4369, del 29 de Diciembre de 2004.

5. CONSIDERACIONES FISCALES

En materia fiscal, Operador de Carreteras de Cuota (OCC) tributa en el régimen señalado en el Título III de la Ley del Impuesto Sobre la Renta (LISR), correspondiente a Personas Morales con Fines no Lucrativas, por lo que es no es sujeto del impuesto sobre la renta respecto de todos sus ingresos obtenidos. Lo anterior, en virtud de que se trata de una entidad de la Administración Pública Estatal Paraestatal, sujeta a control presupuestario.

No obstante, la LISR le atribuye a OCC diversas obligaciones secundarias como son, principalmente: expedir comprobantes que cumplan con los requisitos que determinen las disposiciones fiscales, realizar retenciones de este impuesto a las personas a quienes se encuentre obligado a expedir las constancias de dichas retenciones, así como presentar las declaraciones informativas anuales establecidas en este ordenamiento.

De las actividades derivadas del cobro de peaje por los servicios prestados a los usuarios que transitan por la red carretera estatal a su cargo, traslada el Impuesto al Valor Agregado, en consecuencia se encuentra obligado a presentar las declaraciones mensuales de esta contribución, así como presentar las declaraciones informativas mensuales de operaciones con terceros (DIOT) establecidas en este ordenamiento.



6. ESTRUCTURA ORGANIZACIÓN BASICA

Los órganos de gobierno, administración, y vigilancia del Organismo respectivamente son:

- I Junta de Gobierno
- II Dirección General
- III Comisario

Para el despacho de los asuntos que le competen cuenta con las unidades Administrativas siguientes:

- I Dirección General
- II Dirección Administrativa
- III Dirección Técnica
- IV Asesoría de asuntos jurídicos

7. BASE DE PREPARACIÓN DE LOS ESTADOS FINANCIEROS.

Los estados financieros que se acompañan y las presentes notas han sido preparados de acuerdo con la normatividad emitida por la CONAC y las disposiciones legales aplicables e implementadas, comprendidas en el periodo del 1º de Enero al 31 de Diciembre del 2014, como son: Marco conceptual, Postulados Básicos de Contabilidad Gubernamental, Normas Generales de Información Financiera Gubernamental.

8. POLITICAS DE CONTABILIDAD SIGNIFICATIVAS

Las principales políticas adoptadas por el Organismo, a partir del ejercicio 2011 mismas que están de acuerdo con las Normas de Información Financiera y los Postulados Básicos de Contabilidad Gubernamental, son las que se mencionan a continuación:

- a) Base en devengado



La contabilización de las operaciones que afectan al organismo, se realiza sobre base acumulativa, aplicando el postulado de devengación contable, lo que significa, que los ingresos se reconocen en la contabilidad cuando se realizan efectivamente, o existe jurídicamente el derecho al cobro y los gastos en la fecha de su realización, independientemente de la fecha de pago.

b) Estado de situación financiera y estados de actividades

Se elaboran por primera ocasión con los lineamientos emitidos por la CONAC, en el ejercicio anterior se formulaba el Estado de Resultados conforme a los lineamientos establecidos por la Secretaría de Finanzas y Planeación del Gobierno del Estado de Morelos, como equivalente al Estado de Actividades, siendo relevante mencionar que los importes de las depreciaciones se registraban en la cuenta de Decrementos al patrimonio en consecuencia se presentaban en el Estado de situación financiera, y a partir del presente ejercicio en el Estado de Actividades conforme a los lineamientos emitidos por la CONAC, en razón de que el estado tiene por política para el registro de las adquisiciones de Bienes Inmuebles y muebles en una cuenta de resultados denominada Gasto de inversión correspondida con la cuenta de bancos y en un asiento complementario el cargo a los activos correspondida con la cuenta de patrimonio, es decir por el total del importe refleja un incremento al patrimonio y un incremento al gasto que se presentan en el Estado de Situación Financiera y de Resultados respectivamente.

c) Estado de flujos de efectivo se presenta con las siguientes clasificaciones.

- Flujos netos de efectivo de las actividades de operación
- Flujos netos de efectivo de las actividades de inversión
- Flujos netos provocados por el aumento de activos y disminución de pasivos.

d) Reconocimiento de los efectos de la inflación en la información financiera



La contabilidad y las cifras de los estados financieros, están determinados sobre la base de costos históricos y no han sido ajustados para reflejar el efecto del cambio en el nivel general de precios originado por la inflación, tal como lo requiere la NIF B-10 y sus adecuaciones, en tanto las autoridades en materia de contabilidad gubernamental del poder ejecutivo de Gobierno del Estado de Morelos establezcan la forma en que las entidades paraestatales deberán emitir la

información Financiera y Estructura de los Estados Financieros básicos del ente público y características de las notas, atendiendo su naturaleza. Lo anterior, en tanto el Consejo Nacional de Armonización Contable emite lo conducente.

e) Valuación de los activos fijos.

Los bienes que integran el renglón de Activo Fijo se registran al costo de adquisición. Es política contable registrar las adquisiciones de Activo Fijo contra la cuenta del patrimonio y adicionalmente registrar contablemente la erogación por adquisición de bienes en resultado del Ejercicio. Cabe resaltar que el criterio implementado en los registros contables de este Organismo, corresponde al emitido por la Secretaría de Hacienda en los términos del artículo 40 primer párrafo de la Ley de Presupuesto, Contabilidad y Gasto Público del Estado de Morelos, en tanto la autoridad emita los nuevos lineamientos a que se ajustarán las entidades paraestatales en tanto el Consejo de Armonización Contable emite lo conducente en los términos del artículo TERCERO de las Normas y Metodología para la emisión de Información y Estructura de los Estudios Financieros Básicos del Ente Público y características de sus notas.

f) Patrimonio

De acuerdo con el artículo cuarto del Decreto de creación del Organismo Operador de Carreteras de Cuota, el patrimonio del Operador se constituye con:

- I. Los recursos financieros que le asigne el Congreso del Estado presupuestalmente;
- II. Los ingresos que reciba por concepto de peaje de la red carretera estatal a su cargo, así como por las autorizaciones para el aprovechamiento del derecho de vía y zona laterales;

- III. Los bienes muebles e inmuebles que adquiera por sí o por transferencia de los gobiernos federales, estatales o municipales;
- IV. Las aportaciones, legados, donaciones, participaciones, subsidios, transferencias y apoyos que le otorguen los gobiernos federal, estatales y municipales, y
- V. Los demás ingresos que perciba por cualquier otro medio o título legal.

g) Estado de cambios en la situación financiera.

Su finalidad es proveer de información sobre los orígenes y aplicaciones de los recursos del ente público.

Origen o aplicación. Muestra la obtención o disposición de los recursos y obligaciones durante el ejercicio.

Cuentas Contables. Muestra el nombre de las cuentas del Estado de Situación financiera, agrupándolas en la forma siguiente: Activo, Pasivo y Hacienda Pública/Patrimonio.


BAJO PROTESTA DE DECIR VERDAD DECLARAMOS QUE LOS ESTADOS Y SUS NOTAS, SON RAZONABLEMENTE CORRECTOS Y SON RESPONSABILIDAD DEL EMISOR.

Elaboró:




Lic. Mariana Soto Tapia
Subdirectora de
Administración

Revisó:



C.P. José Rosales Gutiérrez
Encargado de Despacho de la
Dirección de Administración

Autorizó:



Arg. José Mariaca Silva
Encargado de Despacho de la
Dirección General



Información Contable

CUENTA PÚBLICA ANUAL
OPERADOR DE CARRETERAS DE CUOTA

2023

[Handwritten signature]
[Handwritten signature]
[Handwritten signature]



CUENTA PÚBLICA ANUAL 2023
 OPERADOR DE CARRETERAS DE CUOTA
 Estado de Actividades
 Del 1 de enero al 31 de diciembre de 2022 y 2023
 (Cifras en Pesos)



Concepto	2023	2022	Concepto	2023	2022
INGRESOS Y OTROS BENEFICIOS			GASTOS Y OTRAS PÉRDIDAS		
<i>Ingresos de Gestión</i>			<i>Gastos de Funcionamiento</i>		
Impuestos	2,740,844	2,536,016	Servicios Personales	6,373,037	6,373,037
Cuotas y Aportaciones de Seguridad Social	-	-	Materiales y Suministros	5,270,106	5,270,106
Contribuciones de Mejoras	-	-	Servicios Generales	280,631	280,631
Derechos	-	-		963,573	822,300
Productos	-	-	Transferencias, Asignaciones, Subsidios y Otras Ayudas	2,086,083	1,891,448
Aprovechamientos	-	-	Transferencias Internas y Asignaciones al Sector Público	-	-
Ingresos por Venta de Bienes y Prestación de Servicios	2,740,844	2,536,016	Transferencias al Resto del Sector Público	-	-
			Subsidios y Subvenciones	-	-
Participaciones, Aportaciones, Convenios, Incentivos Derivados de la Colaboración Fiscal, Fondos Distintos de Aportaciones, Transferencias, Asignaciones, Subsidios y Subvenciones, y Pensiones y Jubilaciones	8,180,053	7,657,695	Ayudas Sociales	-	-
Participaciones, Aportaciones, Convenios, Incentivos Derivados de la Colaboración Fiscal y Fondos Distintos de Aportaciones	-	-	Pensiones y Jubilaciones	-	-
Transferencias, Asignaciones, Subsidios y Subvenciones, y Pensiones y Jubilaciones	8,180,053	7,657,695	Transferencias a Fideicomisos, Mandatos y Contratos Análogos	2,086,083	1,891,448
			Transferencias a la Seguridad Social	-	-
			Donativos	-	-
			Transferencias al Exterior	-	-
Otros Ingresos y Beneficios	2,635,583	280,801	Participaciones y Aportaciones	-	-
Ingresos Financieros	-	-	Participaciones	-	-
Incremento por Variación de Inventarios	2,635,583	280,801	Aportaciones	-	-
Disminución del Exceso de Estimaciones por Pérdida o Deterioro u Obsolescencia	-	-	Convenios	-	-
Disminución del Exceso de Provisiones	-	-	Intereses, Comisiones y Otros Gastos de la Deuda Pública	-	-
Otros Ingresos y Beneficios Varios	-	-	Intereses de la Deuda Pública	-	-
			Comisiones de la Deuda Pública	-	-
			Gastos de la Deuda Pública	-	-
			Costo por Coberturas	-	-
			Apoyos Financieros	-	-
Total de Ingresos y Otros Beneficios	13,556,480	10,474,512	Otros Gastos y Pérdidas Extraordinarias	315,421	205,589
			Estimaciones, Depreciaciones, Deterioros, Obsolescencia y Amortizaciones	315,421	205,589
			Provisiones	-	-
			Disminución de Inventarios	-	-
			Otros Gastos	-	-
			Inversión Pública	1,850,389	21,716
			Inversión Pública no Capitalizable	1,850,389	21,716
			Total de Gastos y Otras Pérdidas	11,032,337	8,491,790
			Resultados del Ejercicio (Ahorro/Desahorro)	2,524,143	1,982,722

Bajo protesta de decir verdad declaramos que los Estados Financieros y sus notas, son razonablemente correctos y son responsabilidad del emisor.

ELABORÓ

 LIC. MARIANA SOTO VAJRA
 SUBDIRECTORA DE ADMINISTRACIÓN

REVISÓ

 C. P. JOSÉ ROSALES GUTIÉRREZ
 ENCARGADO DE DESPACHO DE LA DIRECCIÓN DE ADMINISTRACIÓN

AUTORIZÓ

 SR. JOSÉ MARIACA SILVA
 ENCARGADO DE DESPACHO DE LA DIRECCIÓN GENERAL



Cuenta Pública Anual 2023
Operador de Carreteras de Cuota
Estado de Situación Financiera
Al 31 de diciembre de 2022 y 2023
(Cifras en Pesos)



CONCEPTO	Año 2023	Año 2022	CONCEPTO	Año 2023	Año 2022
ACTIVO			PASIVO		
Activo Circulante			Activo Circulante		
Efectivo y Equivalentes	3,702,696	3,301,304	Cuentas por Pagar a Corto Plazo	721,940	701,398
Derechos a Recibir Efectivo o Equivalentes	(22)	302,174	Documentos por Pagar a Corto Plazo	-	-
Derechos a Recibir Bienes o Servicios	-	1,719	Porción a Corto Plazo de la Deuda Pública a Largo Plazo	-	-
Inventarios	-	-	Títulos y Valores a Corto Plazo	-	-
Almacenes	-	-	Pasivos Diferidos a Corto Plazo	-	-
Estimación por Pérdida o Deterioro de Activos Circulantes	-	-	Fondos y Bienes de Terceros en Garantía y/o Administración a Corto Plazo	-	-
Otros Activos Circulantes	-	-	Provisiones a Corto Plazo	-	-
Total de Activos Circulantes	3,702,674	3,605,197	Otros Pasivos a Corto Plazo	-	-
Activo No Circulante			Total de Pasivos Circulantes	721,940	701,398
Inversiones Financieras a Largo Plazo	-	-	Activo No Circulante		
Derechos a Recibir Efectivo o Equivalentes a Largo Plazo	-	-	Cuentas por Pagar a Largo Plazo	-	-
Bienes Inmuebles, Infraestructura y Construcciones en Proceso	7,155,709	6,826,024	Documentos por Pagar a Largo Plazo	-	-
Bienes Muebles	1,695,051	2,290,034	Deuda Pública a Largo Plazo	-	-
Activos Intangibles	-	-	Pasivos Diferidos a Largo Plazo	-	-
Depreciación, Deterioro y Amortización Acumulada de Bienes	(2,914,332)	(3,167,278)	Fondos y Bienes de Terceros en Garantía y/o en Administración a Largo Plazo	-	-
Activos Diferidos	-	-	Provisiones a Largo Plazo	-	-
Estimación por Pérdida o Deterioro de Activos no Circulantes	-	-	Total de Pasivos No Circulantes	-	-
Otros Activos no Circulantes	-	-	Total del Pasivo	721,940	701,398
Total de Activos No Circulantes	5,936,428	5,948,780	HACIENDA PÚBLICA / PATRIMONIO		
Total del Activo	9,639,102	9,553,977	Hacienda Pública / Patrimonio Contribuido		
			Aportaciones	-	-
			Donaciones de Capital	-	-
			Actualización de la Hacienda Pública / Patrimonio	-	-
			Hacienda Pública / Patrimonio Generado	8,917,162	9,052,579
			Resultados del Ejercicio (Ahorro / Desahorro)	2,524,143	1,982,722
			Resultados de Ejercicios Anteriores	4,274,121	5,280,645
			Revalúos	329,685	-
			Reservas	-	-
			Rectificaciones de Resultados de Ejercicios Anteriores	1,789,213	1,789,212
			Exceso o Insuficiencia en la Actualización de la Hacienda Pública / Patrimonio	-	-
			Resultado por Posición Monetaria	-	-
			Resultado por Tenencia de Activos no Monetarios	-	-
			Total Hacienda Pública / Patrimonio	8,917,162	9,052,579
			Total del Pasivo y Hacienda Pública / Patrimonio	9,639,102	9,753,977

Bajo protesta de decir verdad declaramos que los Estados Financieros y sus notas, son razonablemente correctos y son responsabilidad del emisor.

ELABORÓ

LIC. MARIANA FOTO TAPIA
SUBDIRECTORA DE ADMINISTRACIÓN


REVISÓ


C.P. JOSÉ ROSALES GUTIÉRREZ
ENCARGADO DE DESPACHO DE LA DIRECCIÓN DE ADMINISTRACIÓN

AUTORIZÓ

AR. JOSÉ MARIACA SILVA
ENCARGADO DE DESPACHO DE LA DIRECCIÓN GENERAL

CONCEPTO	31 de diciembre 2023	31 de diciembre 2022	CONCEPTO	31 de diciembre 2023	31 de diciembre 2022
ACTIVO			PASIVO		
Activo Circulante			Activo Circulante		
Efectivo y Equivalentes	3,702,696	3,501,304	Cuentas por Pagar a Corto Plazo	721,940	701,398
Efectivo	-	-	Servicios Personales por Pagar a Corto Plazo	294,786	284,354
Bancos/Tesorería	3,702,696	3,473,976	Proveedores por Pagar a Corto Plazo	-	-
Bancos/Dependencias y Otros	-	-	Contratistas por Obras Públicas por Pagar a Corto Plazo	-	-
Inversiones Temporales (Hasta 3 meses)	134	27,328	Participaciones y Aportaciones por Pagar a Corto Plazo	-	-
Fondos con Afectación Específica	-	-	Transferencias Otorgadas por Pagar a Corto Plazo	1,037	1,037
Depósitos de Fondos de Terceros en Garantía y/o Admón.	-	-	Int., Comisiones y Otros Gastos de la Deuda Pub. por Pagar a Corto Plazo	-	-
Otros Efectivos y Equivalentes	-	-	Retenciones y Contribuciones por Pagar a Corto Plazo	426,117	416,007
	(22)	302,174	Devoluciones de la Ley de Ingresos por Pagar a Corto Plazo	-	-
Derechos a Recibir Efectivo o Equivalentes			Otras Cuentas por Pagar a Corto Plazo	-	-
Inversiones Financieras de Corto Plazo	-	-		-	-
Cuentas por Cobrar a Corto Plazo	-	-	Documentos por Pagar a Corto Plazo	-	-
Deudores Diversos por Cobrar a Corto Plazo	(22)	2	Documentos Comerciales por Pagar a Corto Plazo	-	-
Ingresos por Recuperar a Corto Plazo	-	-	Documentos con Contratistas por Obras Púb. por Pagar a Corto Plazo	-	-
Deudores por Anticipos de la Tesorería a Corto Plazo	-	302,172	Otros Documentos por Pagar a Corto Plazo	-	-
Préstamos Otorgados a Corto Plazo	-	-		-	-
Otros Derechos a Recibir Efectivo o Equiv. a Corto Plazo	-	-	Porción a Corto Plazo de la Deuda Pública a Largo Plazo	-	-
	-	1,719	Porción a Corto Plazo de la Deuda Pública	-	-
Derechos a Recibir Bienes o Servicios			Porción a Corto Plazo de Arrendamiento Financiero	-	-
Ant. a Proveedores por Adq. de Bienes y Prest. de Serv. a Corto Plazo	-	-		-	-
Ant. a Proveedores por Adq. de Bienes Intm. y Muebles a Corto Plazo	-	1,719	Títulos y Valores a Corto Plazo	-	-
Ant. a Proveedores por Adq. de Bienes Intangibles a Corto Plazo	-	-		-	-
Anticipo a Contratistas por Obras Públicas a Corto Plazo	-	-	Pasivos Diferidos a Corto Plazo	-	-
Otros Derechos a Recibir Bienes o Servicios a Corto Plazo	-	-	Ingresos Cobrados por Adelantado a Corto Plazo	-	-
	-	-	Intereses Cobrados por Adelantado a Corto Plazo	-	-
Inventarios			Otros Pasivos Diferidos a Corto Plazo	-	-
Inventario de Mercancías para Venta	-	-		-	-
Inventario de Mercancías Terminadas	-	-	Fondos y Bienes de Terceros en Garantía y/o Admón. a C. P.	-	-
Inventario de Mercancías en Proceso de Elaboración	-	-	Fondos en Garantía a Corto Plazo	-	-
Inventario de Materias Primas, Mat. y Suministros para Producción	-	-	Fondos en Administración a Corto Plazo	-	-
Bienes en Tránsito	-	-	Fondos de Fideicomisos, Mandatos y Contratos Análogos a Corto Plazo	-	-
	-	-	Otros Fondos de Terceros en Garantía y/o Administración a Corto Plazo	-	-
Almacenes			Valores y Bienes en Garantía a Corto Plazo	-	-
	-	-		-	-
Estimación por Pérdida o Deterioro de Activos Circulantes			Provisiones a Corto Plazo	-	-
Est. para Gtas. Incobrables por Derechos a Recibir Efectivo o Equiv.	-	-	Provisión para Demandas y Juicios a Corto Plazo	-	-
Estimación por Deterioro de Inventarios	-	-	Provisión para Contingencias a Corto Plazo	-	-
	-	-	Otras Provisiones a Corto Plazo	-	-
Otros Activos Circulantes				-	-
Valores en Garantía	-	-	Otros Pasivos a Corto Plazo	-	-
Bienes en Garantía (incluye depósitos de fondos)	-	-	Ingresos por Clasificar	-	-
Bienes Deriv. de Embargos, Decom., Aseguramientos y Dación en Pago	-	-	Recaudación por Participar	-	-
Adquisición con Fondos de Terceros	-	-	Otros Pasivos Circulantes	-	-
	-	-		-	-
Total de Activos Circulantes	3,702,674	3,805,197	Total de Pasivos Circulantes	721,940	701,398

4
 ay




Cuenta Pública Anual 2023
 Operador de Carreteras de Cuota
 Estado de Situación Financiera Detallado - LDF
 Al 31 de diciembre de 2022 y al 31 de diciembre de 2023
 (Cifras en Pesos)



CONCEPTO	31 de diciembre 2023	31 de diciembre 2022	CONCEPTO	31 de diciembre 2023	31 de diciembre 2022
Activo No Circulante			Activo No Circulante		
Inversiones Financieras a Largo Plazo	-	-	Cuentas por Pagar a Largo Plazo	-	-
Derechos a Recibir Efectivo o Equivalentes a Largo Plazo	-	-	Documentos por Pagar a Largo Plazo	-	-
Bienes Inmuebles, Infraestructura y Const. en Proceso	7,155,709	6,826,024	Deuda Pública a Largo Plazo	-	-
Bienes Muebles	1,695,051	2,290,034	Pasivos Diferidos a Largo Plazo	-	-
Activos Intangibles	-	-	Fdos. y Bienes de Terceros en Garantía y/o en Admón. a L.P.	-	-
Depreciación, Deterioro y Amortización Acumulada de Bienes	(2,914,332)	(3,167,278)	Provisiones a Largo Plazo	-	-
Activos Diferidos	-	-	Total de Pasivos No Circulantes	-	-
Estimación por Pérdida o Deterioro de Activos no Circulantes	-	-	Total del Pasivo	721,940	701,398
Otros Activos no Circulantes	-	-			
Total de Activos No Circulantes	5,936,428	5,948,780	HACIENDA PÚBLICA / PATRIMONIO		
			Hacienda Pública / Patrimonio Contribuido	-	-
Total del Activo	9,639,102	9,753,977	Aportaciones	-	-
			Donaciones de Capital	-	-
			Actualización de la Hacienda Pública / Patrimonio	-	-
			Hacienda Pública / Patrimonio Generado	8,917,162	9,052,579
			Resultados del Ejercicio (Ahorro / Desahorro)	2,524,143	1,982,722
			Resultados de Ejercicios Anteriores	4,274,121	5,280,645
			Revalúos	329,685	-
			Reservas	-	-
			Rectificaciones de Resultados de Ejercicios Anteriores	1,789,213	1,789,212
			Exceso o Insuficiencia en la Actualización de la Hacienda Pública / Patrimonio	-	-
			Resultado por Posición Monetaria	-	-
			Resultado por Tenencia de Activos no Monetarios	-	-
			Total Hacienda Pública / Patrimonio	8,917,162	9,052,579
			Total del Pasivo y Hacienda Pública / Patrimonio	9,639,102	9,753,977

ELABORO  LIC. MARIANA SOTO TAPIA
 SUBDIRECTORA DE ADMINISTRACIÓN

REVISÓ  C.P. JOSÉ ROSALES GUTIÉRREZ
 ENCARGADO DE DESPACHO DE LA DIRECCIÓN DE ADMINISTRACIÓN

AUTORIZÓ  AR. JOSÉ MARIACA SILVA
 ENCARGADO DE DESPACHO DE LA DIRECCIÓN GENERAL

ENCARGADO DE DESPACHO DE LA DIRECCIÓN GENERAL

Cuenta Pública Anual 2023
Operador de Carreteras de Cuota
Estado de Cambios en la Situación Financiera
Del 1 de enero al 31 de diciembre de 2023
(Cifras en Pesos)

Concepto	Origen	Aplicación	Concepto	Origen	Aplicación
ACTIVO	898,898	784,923	PASIVO	20,542	
Activo Circulante	303,915	201,392	Activo Circulante	20,542	
Efectivo y Equivalentes	-	201,392	Cuentas por Pagar a Corto Plazo	20,542	
Derechos a Recibir Efectivo o Equivalentes	302,196	-	Documentos por Pagar a Corto Plazo	-	
Derechos a Recibir Bienes o Servicios	1,719	-	Porción a Corto Plazo de la Deuda Pública a Largo Plazo	-	
Inventarios	-	-	Títulos y Valores a Corto Plazo	-	
Almacenes	-	-	Pasivos Diferidos a Corto Plazo	-	
Estimación por Pérdida o Deterioro de Activos Circulantes	-	-	Fds. y Bienes de Terceros en Garantía y/o Admón. a C. P.	-	
Otros Activos Circulantes	-	-	Provisiones a Corto Plazo	-	
Activo No Circulante	594,983	582,631	Otros Pasivos a Corto Plazo		
Inversiones Financieras a Largo Plazo	-	-	Pasivo No Circulante		
Derechos a Recibir Efectivo o Equivalentes a Largo Plazo	-	-	Cuentas por Pagar a Largo Plazo	-	
Bienes Inmuebles, Infraestructura y Constr. en Proceso	-	329,685	Documentos por Pagar a Largo Plazo	-	
Bienes Muebles	594,983	-	Deuda Pública a Largo Plazo	-	
Activos Intangibles	-	-	Pasivos Diferidos a Largo Plazo	-	
Depreciación, Deterioro y Amort. Acumulada de Bienes	-	252,946	Fds. y Bienes de Terceros en Garantía y/o Admón. a L. P.	-	
Activos Diferidos	-	-	Provisiones a Largo Plazo	-	
Est. por Pérdida o Deterioro de Activos no Circulantes	-	-	HACIENDA PÚBLICA / PATRIMONIO	871,107	1,006,524
Otros Activos no Circulantes	-	-	Hacienda Pública / Patrimonio Contribuido		
			Aportaciones	-	
			Donaciones de Capital	-	
			Actualización de la Hacienda Pública / Patrimonio	-	
			Hacienda Pública / Patrimonio Generado	871,107	1,006,524
			Resultados del Ejercicio (Ahorro / Desahorro)	541,421	-
			Resultados de Ejercicios Anteriores	-	1,006,524
			Revaluos	329,685	-
			Reservas	-	-
			Rectificaciones de Resultados de Ejercicios Anteriores	1	-
			Exceso o Insuficiencia en la Actualización de la Hacienda Pública / Patrimonio		
			Resultado por Posición Monetaria	-	-
			Resultado por Tenencia de Activos no Monetarios	-	-

Bajo protesta de decir verdad declaramos que los Estados Financieros y sus notas, son razonablemente correctos y son responsabilidad del emisor.

ELABORO

LIC. MARIANA SOTO TAPIA
SUBDIRECTORA DE ADMINISTRACIÓN

REVISÓ

C. P. JOSE ROSALES GUTIERREZ
ENCARGADO DE DESPACHO DE LA DIRECCIÓN DE ADMINISTRACIÓN

AUTORIZÓ /

AR. JOSE MARIACA SILVA
ENCARGADO DE DESPACHO DE LA DIRECCIÓN GENERAL

Concepto	Saldo Inicial 1	Cargos del Periodo 2	Abonos del Periodo 3	Saldo Final 4 = (1 + 2 - 3)	Variación del Periodo (4 - 1)
ACTIVO	9,753,977	24,073,691	24,188,566	9,639,102	(114,875)
Activo Circulante	3,805,197	23,085,367	23,187,890	3,702,674	(102,523)
Efectivo y Equivalentes	3,501,304	11,646,018	11,444,626	3,702,696	201,392
Derechos a Recibir Efectivo o Equivalentes	302,174	11,420,754	11,722,950	(22)	(302,196)
Derechos a Recibir Bienes o Servicios	1,719	18,595	20,314	-	(1,719)
Inventarios	-	-	-	-	-
Almacenes	-	-	-	-	-
Estimación por Pérdida o Deterioro de Activos Circulantes	-	-	-	-	-
Otros Activos Circulantes	-	-	-	-	-
Activo No Circulante	5,948,780	988,324	1,000,676	5,936,428	(12,352)
Inversiones Financieras a Largo Plazo	-	-	-	-	-
Derechos a Recibir Efectivo o Equivalentes a Largo Plazo	-	-	-	-	-
Bienes Inmuebles, Infraestructura y Constr. en Proceso	6,826,024	329,685	-	7,155,709	329,685
Bienes Muebles	2,290,034	27,230	622,213	1,695,051	(594,983)
Activos Intangibles	-	-	-	-	-
Depreciación, Deterioro y Amort. Acumulada de Bienes	(3,167,278)	631,409	378,463	(2,914,332)	252,946
Activos Diferidos	-	-	-	-	-
Est. por Pérdida o Deterioro de Activos no Circulantes	-	-	-	-	-
Otros Activos no Circulantes	-	-	-	-	-

Bajo protesta de decir verdad declaramos que los Estados Financieros y sus notas, son razonablemente correctos y son responsabilidad del emisor.

ELABORÓ

REVISÓ

AUTORIZÓ

LIC. MARIANA SOTO TAPIA
SUBDIRECTORA DE ADMINISTRACIÓN

C.P. JOSÉ ROSALES GUTIÉRREZ
ENCARGADO DE DESPACHO DE LA DIRECCIÓN DE
ADMINISTRACIÓN

AL JOSÉ MARIACA SILVA
ENCARGADO DE DESPACHO DE LA DIRECCIÓN
GENERAL



Cuenta Pública Anual 2023
Operador de Carreteras de Cuota
Estado Analítico de la Deuda y Otros Pasivos
Del 1 de enero al 31 de diciembre de 2023
(Cifras en Pesos)



Denominación de las Deudas	Moneda de Contratación	Institución o País Acreedor	Saldo Inicial del Periodo	Saldo Final del Periodo
DEUDA PÚBLICA				
Corto Plazo				
Deuda Interna	Pesos		-	-
Instituciones de Crédito			-	-
Títulos y Valores			-	-
Arrendamientos Financieros			-	-
Deuda Externa	Pesos		-	-
Organismos Financieros Internacionales			-	-
Deuda Bilateral			-	-
Títulos y Valores			-	-
Arrendamientos Financieros			-	-
<i>Subtotal a Corto Plazo</i>			-	-
Largo Plazo				
Deuda Interna	Pesos		-	-
Instituciones de Crédito			-	-
Títulos y Valores			-	-
Arrendamientos Financieros			-	-
Deuda Externa	Pesos		-	-
Organismos Financieros Internacionales			-	-
Deuda Bilateral			-	-
Títulos y Valores			-	-
Arrendamientos Financieros			-	-
<i>Subtotal a Largo Plazo</i>			-	-
Otros Pasivos			701,398	721,940
Total Deuda y Otros Pasivos			701,398	721,940

Bajo protesta de decir verdad declaramos que los Estados Financieros y sus notas, son razonablemente correctos y son responsabilidad del emisor.

ELABORÓ

LIC. MARIANA SOTO TAPIA
SUBDIRECTORA DE ADMINISTRACIÓN

REVISÓ

C.P. JOSE ROSALES GUTIERREZ
ENCARGADO DE DESPACHO DE LA DIRECCIÓN DE ADMINISTRACIÓN

AUTORIZÓ

ARQ. JOSE MARIACA SILVA
ENCARGADO DE DESPACHO DE LA DIRECCIÓN GENERAL

Cuenta Pública Anual 2023
Operador de Carreteras de Cuota
Informe Analítico de la Deuda Pública y Otros Pasivos - LDF
Del 1 de enero al 31 de diciembre de 2023
(Cifras en Pesos)

Denominación de la Deuda Pública y Otros Pasivos	Saldo al 31 de Diciembre de 2022	Disposiciones del Periodo	Amortizaciones del Periodo	Revaluaciones, Reclasificaciones y Otros Ajustes	Saldo Final del Periodo	Pago de Intereses del Periodo	Pago de Comisiones y demás costos asociados durante el Periodo
Deuda Pública	-	-	-	-	-	-	-
Corto Plazo	-	-	-	-	-	-	-
Instituciones de Crédito	-	-	-	-	-	-	-
Títulos y Valores	-	-	-	-	-	-	-
Arrendamientos Financieros	-	-	-	-	-	-	-
Largo Plazo	-	-	-	-	-	-	-
Instituciones de Crédito	-	-	-	-	-	-	-
Títulos y Valores	-	-	-	-	-	-	-
Arrendamientos Financieros	-	-	-	-	-	-	-
Otros Pasivos	701,398	-	-	-	721,940	-	-
Total de la Deuda Pública y Otros Pasivos	701,398	-	-	-	721,940	-	-
Deuda Contingente¹ (Informativo)	-	-	-	-	-	-	-
Deuda Contingente 1	-	-	-	-	-	-	-
Deuda Contingente 2	-	-	-	-	-	-	-
Deuda Contingente xx	-	-	-	-	-	-	-
Valor de Instrumentos Bono Cupón Cero²	-	-	-	-	-	-	-
Instrumento Bono Cupón Cero 1	-	-	-	-	-	-	-
Instrumento Bono Cupón Cero 2	-	-	-	-	-	-	-
Instrumento Bono Cupón Cero 3	-	-	-	-	-	-	-

- 1 Se refiere a cualquier Financiamiento sin fuente o garantía de pago definida, que sea asumida de manera solidaria o subsidiaria por las Entidades Federativas con sus Municipios, organismos descentralizados y empresas de participación estatal mayoritaria y fideicomisos, locales o municipales, y por los Municipios con sus respectivos organismos descentralizados y empresas de participación municipal mayoritaria.
- 2 Se refiere al valor del Bono Cupón Cero que respalda el pago de los créditos asociados al mismo (Activo).

Obligaciones a Corto Plazo	Monto Contratado	Plazo Pactado	Tasa de Interés	Comisiones y Costos Relacionados	Tasa Efectiva
Obligaciones a Corto Plazo (Informativo)	-	-	-	-	-
Crédito 1	-	-	-	-	-
Crédito 2	-	-	-	-	-
Crédito xx	-	-	-	-	-

Bajo protesta de decir verdad declaramos que los Estados Financieros y sus notas, son razonablemente correctos y son responsabilidad del emisor.

ELABORO

 LIC. MARIANA SOTO TAPIA
 SUBDIRECTORA DE ADMINISTRACIÓN

REVISÓ

 C. P. JOSÉ ROSALES GUTIÉRREZ
 ENCARGADO DE DESPACHO DE LA DIRECCIÓN DE ADMINISTRACIÓN

AUTORIZÓ

 ABO. JOSÉ MARIACA SILVA
 ENCARGADO DE DESPACHO DE LA DIRECCIÓN GENERAL



Cuenta Pública Anual 2023
Operador de Carreteras de Cuota
Informe Analítico de Obligaciones Diferentes de Financiamientos - LDF
Del 1 de enero al 31 de diciembre de 2023
 (Cifras en Pesos)



Denominación de las Obligaciones Diferentes de Financiamiento	Fecha del Contrato	Fecha de inicio de operación del proyecto	Fecha de vencimiento	Monto de la inversión pactado	Plazo pactado	Monto promedio mensual del pago de la contraprestación	Monto promedio mensual del pago correspondiente al pago de inversión	Monto pagado de la inversión al 31 de diciembre de 2023	Monto pagado de la inversión actualizado al 31 de diciembre de 2023	Saldo pendiente por pagar de la inversión al 31 de diciembre de 2023
Asociaciones Público Privadas (APP's)										
APP 1										
APP 2										
APP 3										
APP xx										
Otros Instrumentos										
Otro Instrumento 1										
Otro Instrumento 2										
Otro Instrumento 3										
Otro Instrumento xx										
Total de Obligaciones Diferentes de Financiamiento										

NO APLICA

Bajo protesta de decir verdad declaramos que los Estados Financieros y sus notas, son razonablemente correctos y son responsabilidad del emisor.

ELABORÓ


 LIC. MARIANA SOTO TAPIA
 SUBDIRECTORA DE ADMINISTRACIÓN

REVISÓ


 C.P. JOSÉ ROSALES GUTIÉRREZ
 ENCARGADO DE DESPACHO DE LA DIRECCIÓN DE ADMINISTRACIÓN

AUTORIZÓ


 AR. JOSÉ MARIACA SILVA
 ENCARGADO DE DESPACHO DE LA DIRECCIÓN GENERAL

Concepto	Hacienda Pública/ Patrimonio Contribuido	Hacienda Pública/ Patrimonio Generado de Ejercicios Anteriores	Hacienda Pública/ Patrimonio Generado del Ejercicio	Exceso o Insuficiencia en la Actualización de la Hacienda Pública / Patrimonio	TOTAL
Hacienda Pública / Patrimonio Contribuido Neto de 2022					
Aportaciones	-	-	-	-	-
Donaciones de Capital	-	-	-	-	-
Actualización de la Hacienda Pública / Patrimonio	-	-	-	-	-
Hacienda Pública / Patrimonio Generado Neto de 2022					
Resultados del Ejercicio (Ahorro / Desahorro)	-	7,069,857	1,982,722	-	9,052,579
Resultados de Ejercicios Anteriores	-	5,280,645	1,982,722	-	1,982,722
Revalúos	-	-	-	-	5,280,645
Reservas	-	-	-	-	-
Rectificaciones de Resultados de Ejercicios Anteriores	-	1,789,212	-	-	1,789,212
Exceso o Insuficiencia en la Actualización de la Hacienda Pública / Patrimonio Neto de 2022					
Resultado por Posición Monetaria	-	-	-	-	-
Resultado por Tenencia de Activos no Monetarios	-	-	-	-	-
Hacienda Pública / Patrimonio Neto Final de 2022					
	-	7,069,857	1,982,722	-	9,052,579
Cambios en la Hacienda Pública / Patrimonio Contribuido Neto de 2023					
Aportaciones	-	-	-	-	-
Donaciones de Capital	-	-	-	-	-
Actualización de la Hacienda Pública / Patrimonio	-	-	-	-	-
Variaciones de la Hacienda Pública / Patrimonio Generado Neto de 2023					
Resultados del Ejercicio (Ahorro / Desahorro)	-	(1,006,524)	871,107	-	(135,417)
Resultados de Ejercicios Anteriores	-	(1,006,524)	2,524,143	-	2,524,143
Revalúos	-	-	(1,982,722)	-	(2,989,246)
Reservas	-	-	329,685	-	329,685
Rectificaciones de Resultados de Ejercicios Anteriores	-	-	1	-	1
Cambios en el Exceso o Insuficiencia en la Actualización de la Hacienda Pública / Patrimonio Neto de 2023					
Resultado por Posición Monetaria	-	-	-	-	-
Resultado por Tenencia de Activos no Monetarios	-	-	-	-	-
Hacienda Pública / Patrimonio Neto Final de 2023					
	-	6,063,333	2,853,829	-	8,917,162

Bajo protesta de decir verdad declaramos que los Estados Financieros y sus notas, son razonablemente correctos y son responsabilidad del emisor.

LABORÓ

LIC. MARIANA SOTO TAPIA
 SUBDIRECTORA DE ADMINISTRACIÓN

REVISÓ

C. P. JOSÉ ROSALES GUTIÉRREZ
 ENCARGADO DE DESPACHO DE LA DIRECCIÓN DE ADMINISTRACIÓN

AUTORIZÓ

AR. JOSÉ MARIACA SILVA
 ENCARGADO DE DESPACHO DE LA DIRECCIÓN GENERAL



Cuenta Pública Anual 2023
Operador de Carreteras de Cuota
Estado de Flujos de Efectivo
Del 1 de enero al 31 de diciembre de 2022 y 2023
(Cifras en Pesos)



Concepto	2022	2023	Concepto	2022	2023
Flujos de Efectivo de las Actividades de Operación			Flujos de Efectivo de las Actividades de Inversión		
<i>Origen</i>			<i>Origen</i>		
Impuestos	10,920,897	10,474,512	Bienes Inmuebles, Infraestructura y Construcciones en Proceso	-	-
Cuotas y Aportaciones de Seguridad Social	-	-	Bienes Muebles	-	-
Contribuciones de Mejoras	-	-	Otros Orígenes de Inversión	-	-
Derechos	-	-	<i>Aplicación</i>		
Productos	-	-	Bienes Inmuebles, Infraestructura y Construcciones en Proceso	-	-
Aprovechamientos	-	-	Bienes Muebles	-	-
Ingresos por Venta de Bienes y Prestación de Servicios	2,740,844	2,536,016	Otras Aplicaciones de Inversión	-	-
Participaciones, Aportaciones, Convenios, Incentivos Derivados de la Colaboración Fiscal y Fondos Distintos de Aportaciones	-	-	Flujos Netos de Efectivo por Actividades de Inversión	-	-
Transferencias, Asignaciones, Subsidios y Subvenciones, y Pensiones y Jubilaciones	8,180,053	7,657,695	Flujo de Efectivo de las Actividades de Financiamiento		
Otros Orígenes de Operación	-	280,801	<i>Origen</i>		
<i>Aplicación</i>			Endeudamiento Neto	-	-
Servicios Personales	10,719,505	8,499,932	Interno	-	-
Materiales y Suministros	5,523,604	5,270,106	Externo	-	-
Servicios Generales	293,267	280,631	Otros Orígenes de Financiamiento	-	-
Transf. Internas y Asignaciones al Sector Público	963,573	822,300	<i>Aplicación</i>		
Transferencias al resto del Sector Público	-	-	Servicios de la Deuda	-	-
Subsidios y Subvenciones	-	-	Interno	-	-
Ayudas Sociales	-	-	Externo	-	-
Pensiones y Jubilaciones	2,086,083	1,891,448	Otras Aplicaciones de Financiamiento	-	-
Transf. a Fideicomisos, Mandatos y Contratos Análogos	-	-	Flujos Netos de Efectivo por Actividades de Financiamiento	-	-
Transferencias a la Seguridad Social	-	-	Incremento/Disminución Neta en el Efectivo y Equivalentes al Efectivo	201,392	1,974,580
Donativos	-	-	Efectivo y Equivalentes al Efectivo al Inicio del Ejercicio	3,501,304	1,526,724
Transferencias al Exterior	-	-	Efectivo y Equivalentes al Efectivo al Final del Ejercicio	3,702,696	3,501,304
Participaciones	-	-			
Aportaciones	-	-			
Convenios	-	-			
Otras Aplicaciones de Operación	1,852,978	235,447			
Flujos Netos de Efectivo por Actividades de Operación	201,392	1,974,580			

Bajo protesta de decir verdad declaramos que los Estados Financieros y sus notas, son razonablemente correctos y son responsabilidad del emisor.

ELABORÓ
 LIC. MARIANA SOTO TAPIA
 SUBDIRECTORA DE ADMINISTRACIÓN

REVISÓ
 C. P. JOSÉ ROSALES GUTIERREZ
 ENCARGADO DE DESPACHO DE LA DIRECCIÓN DE ADMINISTRACIÓN

AUTORIZÓ
 AR. JOSÉ MARIACA SILVA
 ENCARGADO DE DESPACHO DE LA DIRECCIÓN GENERAL

Informe Sobre Pasivos Contingentes

1º de enero al 31 de diciembre del 2023

En cumplimiento a lo dispuesto por los artículos 46, fracción I, inciso d y 52 de la Ley General de Contabilidad Gubernamental, en relación al Informe Sobre Pasivos Contingentes, se aclara que este Organismo descentralizado denominado **Operador de Carreteras de Cuota** que, al 31 de diciembre del 2023, referente a los pasivos contingentes que deriven de alguna obligación posible presente o futura, cuya existencia y/o realización sea incierta, se encuentran los siguientes:

Juicio Laboral	Susana Rodríguez García	01/888/16-II	Junta Especial número 2 de la Local de Conciliación y Arbitraje	Se señaló el día 19 de abril del año en curso a las 12:00 hrs. Para la audiencia de conciliación, demanda y excepciones.
Juicio Laboral	Alejandro Armando Castañeda Cruz	06/38/16-III mesa: 5-6	Junta Especial número 3 de la Local de Conciliación y Arbitraje	El actor interpuso demanda de amparo en contra del laudo de fecha 24 de noviembre de 2017.
Juicio Laboral	Víctor Manuel Sotelo	1383/2018.	Junta Especial 31 de la Federal de Conciliación y Arbitraje.	El actor jubilado de este Organismo reclama las inscripciones retroactivas y pago de aportaciones al IMSS y al Instituto de Crédito para los Trabajadores al Servicio del Estado; otorgamiento de Póliza de Seguro de Vida; y, la entrega de las constancias al Sistema de Ahorro para el Retiro.
Juicio Laboral	José Eugenio Bahena Nava	01/552/2020	Tribunal Estatal de Conciliación y Arbitraje	El actor demanda salarios caídos, prima de antigüedad, aguinaldo, prima vacacional, vacaciones, pago de horas extras.

Lo anterior, de conformidad con lo establecido en el capítulo VII, numeral III, inciso g) del Manual de Contabilidad Gubernamental emitido por el CONAC, donde se establece en términos generales que:

“los pasivos contingentes son obligaciones que tienen su origen en hechos específicos e independientes del pasado que en el futuro pueden ocurrir o no y, de acuerdo con lo que acontezca, desaparecen o se convierten en pasivos reales por ejemplo, juicios, garantías, avales, costos de planes de pensiones, jubilaciones, etc.”.

Elaboró:



Lic. Mariana Soto Tapia
Subdirectora de Administración

Revisó:



C.P. José Rosales Gutiérrez
Encargado de Despacho de la Dirección de
Administración

Autorizó:



Arq. José Mariaca Silva
Encargado de Despacho de la Dirección
General

NOTAS A LOS ESTADOS FINANCIEROS

Con el propósito de dar cumplimiento a los artículos 46 y 49 de la Ley General de Contabilidad Gubernamental, los entes públicos deberán acompañar notas a los estados financieros cuyos rubros así lo requieran teniendo presente los postulados de revelación suficiente e importancia relativa con la finalidad, que la información sea de mayor utilidad para los usuarios.

A continuación, se presentan los tres tipos de notas que acompañan a los estados, a saber:

- a) Notas de desglose;
- b) Notas de memoria (cuentas de orden), y
- c) Notas de gestión administrativa.

NOTAS DE DESGLOSE

NOTAS AL ESTADO DE SITUACIÓN FINANCIERA

El Estado de la Situación Financiera que muestra el Organismo Público Estatal Descentralizado denominado Operador de Carreteras de Cuota, ha sido preparado de acuerdo con los postulados básicos de contabilidad Gubernamental, normas y metodología para la emisión de información financiera y estructura de los estados financieros de este Descentralizado y característica de sus notas emitidos por el consejo Nacional de Armonización Contable (CONAC), en el cual se reflejan los Bienes y Derechos que se clasifican en rubros de acuerdo a su disponibilidad de liquidez al igual que sus obligaciones o compromisos agrupándolas con relación a su importancia.

Activo

1. Efectivo y Equivalentes

Este rubro de Efectivo y Equivalentes al 31 de diciembre del 2023 asciende a la cantidad de \$3,702,695.17 (Tres millones setecientos dos mil seiscientos noventa y cinco pesos 17/100 M.N.), el cual representa el 99.99% del total de activo circulante.



2. Bienes Muebles

Este rubro representa los bienes Muebles propiedad de este Descentralizado y que, a la fecha del 31 de diciembre del 2023, asciende a la cantidad de \$ 1,695,051.48 (Un millón seiscientos noventa y cinco mil cincuenta y un pesos 48/100 M.N), los cuales cuentan con una depreciación acumulada de \$1,194,417.17 (Un millón ciento noventa y cuatro mil cuatrocientos diecisiete pesos 17/100 M.N.).

3. Bienes Inmuebles e Intangibles

Este rubro representa los bienes Inmuebles e Intangibles propiedad de este Organismo, los cuales fueron adquiridos con recursos propios y Estatales y que a la fecha del 31 de diciembre del 2023 ascienden a la cantidad de \$7,155,709.00 (Siete millones ciento cincuenta y cinco mil setecientos nueve pesos 00/100 M.N.) y cuentan con una depreciación acumulada de \$1,719,914.49 (Un millón setecientos diecinueve mil novecientos catorce pesos 49/100 M.N.).

4. Estimaciones y Deterioros

Los activos del Organismo se presentan valuados a su costo de adquisición o construcción y se deprecian de acuerdo a los parámetros de estimación de vida útil emitidos por el Consejo Nacional de Armonización Contable, sin considerar valores de desecho, a las tasas que se indican a continuación:

Descripción	% depreciación Anual	Dep. Acumulada
Mobiliario y Equipo de Oficina	10.0%	61,178.40
Equipo de Cómputo y Tecnologías de la Inf.	33.3%	426,672.11
Otros Mobiliarios y Eq. de Administración	10.0%	89,258.58
Equipos y Aparatos audiovisuales.	30.0%	18,451.47
Equipo de Transporte	20.0%	329,234.20
Maquinaria y equipo	10.0%	261,725.00
Equipo de comunicación y telecomunicación	10.0%	7,897.41
Edificios	5.0%	<u>1,719,914.49</u>
Total depreciación acumulada		2,914,331.66



5. Otros Activos

En el periodo presentado este Organismo no registro operaciones referentes a este apartado.

PASIVO CIRCULANTE

CUENTAS POR PAGAR A CORTO PLAZO

a) Servicios personales por pagar a corto plazo

El saldo de esta cuenta es de \$ 294,786.46 (Doscientos noventa y cuatro mil setecientos ochenta y seis pesos 46/100 M.N), representa el pago pendiente de la segunda parte de aguinaldo al personal del Organismo.

b) Transferencias Otorgadas por Pagar a Corto Plazo

El saldo de esta cuenta representa las trasferencias estatales a del Gobierno del Estado de Morelos a este Descentralizado por concepto de gastos a comprobar para la adquisición de Derecho de Vía y gastos inherentes a la misma, en la continuación de la Autopista Siglo XXI, y asciende a la cantidad de \$ 1,037.46 (Mil treinta y siete pesos 46/100 M.N.).

c) Retenciones y Contribuciones por Pagar a Corto Plazo

El saldo de esta cuenta es de \$ 426,117.12 (Cuatrocientos veintiséis mil ciento diecisiete pesos 12/100 M.N), y está integrado por las retenciones y contribuciones por pagar al 31 de diciembre de 2023, de las siguientes cuentas:

- IVA por Pagar \$ 38,612.97 (Treinta y ocho mil seiscientos doce pesos 97/100 M.N.).
- ISR por retención por Salarios \$349,137.01 (Trescientos cuarenta y nueve mil ciento treinta y siete pesos 01/100 M.N.).
- Retención 5 al millar Insp. Y Vigilancia \$ 12,389.56 (Doce mil trescientos ochenta y nueve pesos 56/100 M.N.).
- Retención 2 al millar \$111.95 (Ciento once pesos 95/100 M.N.).
- Retención RESICO \$145.28 (Ciento cuarenta y cinco pesos 28/100 M.N.).

- Impuestos sobre nómina \$25,720.35 (Veinticinco mil setecientos veinte pesos 35/100 M.N.)

NOTAS AL ESTADO DE ACTIVIDADES

INGRESOS DE GESTIÓN

REPORTE ANALITICO DE INGRESOS Y EGRESOS PRESUPUESTALES

1.- Participaciones, Aportaciones, Convenios, Incentivos Derivados de la Colaboración Fiscal, Fondos Distintos de Aportaciones, Transferencias, Asignaciones, Subsidios y Subvenciones, y Pensiones y Jubilaciones

Al cierre del 31 de diciembre de 2023 este Organismo Descentralizado recibió transferencias Estatales de presupuesto autorizado por la cantidad de \$8,180,052.64 (Ocho millones ciento ochenta mil cincuenta y dos pesos 64/100 M.N.).

Así mismo por concepto de Ingresos Propios por la Autopista Siglo XXI, ingreso la cantidad de \$2,740,844.26 (Dos millones setecientos cuarenta mil ochocientos cuarenta y cuatro pesos 26/100 M.N.).

Así también, se obtuvieron otros ingresos derivados de los ahorros generados por la contraprestación de la Autopista Siglo XXI de los ejercicios 2021 y 2022 por la cantidad de \$2,635,583.00 (Dos millones seiscientos treinta y cinco mil quinientos ochenta y tres pesos 00/100 M.N.)

2.- Gastos y Otras Pérdidas

Este rubro de gastos y otras pérdidas está integrado por las erogaciones realizadas en las partidas presupuestales 1000 Servicios Personales, 2000 Materiales y Suministros, 3000 Servicios Generales, 4000 Ayudas Sociales y Otros, 5000 Bienes Muebles, Inmuebles e Intangibles y 6000 Inversión Pública; las cuales ascienden en su totalidad la cantidad de \$ 10,732,717.31 (Diez millones setecientos treinta y dos mil setecientos diecisiete pesos 31/100 M.N.).

NOTAS AL ESTADO DE VARIACION A LA HACIENDA PÚBLICA

Correspondiente al Estado de Variación en la Hacienda pública, se muestran las modificaciones o cambio realizados en el patrimonio, derivado del registro de los incrementos o decrementos al mismo, el cual se encuentra integrado por el Resultado de Ejercicios Anteriores, Reservas por contingencias y Rectificaciones de Resultados de Ejercicios Anteriores.

La diferencia entre los recursos recibidos y el gasto corriente al cierre del 31 de diciembre de 2023 nos da como resultado un ahorro por la cantidad de \$ 2,524,143.00 (Dos millones quinientos veinticuatro mil ciento cuarenta y tres pesos 00/100 M.N).

NOTAS AL ESTADO DE FLUJOS DE EFECTIVO

Efectivo y Equivalentes

El análisis de los saldos inicial y final que figuran en la última parte del Estado de Flujo de Efectivo en la cuenta de efectivo y equivalentes es como sigue:

BANCOS

La cuenta de bancos se integra de la siguiente manera:

DESCRIPCION	SEPTIEMBRE 2023
SANTANDER SA 65504774519 CHEQUES	1,956,327.00
BANCOMER CTA. 186062741 CHEQUES	1,746,234.57
SANTANDER SA BME65504774519	66.11
BANCOMER 2044073894 CTA DE INVERSION	67.49
Total de Efectivo y Equivalentes	\$ 3,702,695.17

IV) NOTAS AL ESTADO DE FLUJO DE EFECTIVO

El análisis de los saldos inicial y final que figuran en la última parte de Estado de Flujo de Efectivo en la cuenta de efectivo y equivalentes es como sigue:

NOMBRE	01 ENERO 2023	31 DICIEMBRE 2023
BANCOS	\$ 3,501,304.02	\$ 3,702,695.17

NOTAS A LOS ESTADOS FINANCIEROS

NOTAS DE MEMORIA (CUENTAS DE ORDEN)

1.- Cuentas de Orden Contables


En este periodo presentado por el Organismo no se registraron operaciones financieras que implicaran el uso de cuentas de orden.

2.- Cuentas de Orden presupuestarias

En este apartado se enlistan las cuentas presupuestales de Ingresos y Egreso las cuales se presentan en el estado financiero reflejando los montos, las cuales son las siguientes:


Ley de Ingreso Estimada	P. de Egresos Aprobado
Ley de Ingresos por Ejecutar	P. de Egresos por Ejercer
Modificación a la ley de Ingresos Estimada	Mod. al P. de Egresos Aprobado
Ley de Ingresos Devengada	P. de Egresos Comprometido
Ley de Ingresos Recaudada	P. de Egresos Devengado
	P. de Egresos Ejercido
	P. de Egresos Pagado

Elaboró:




Lic. Mariana Soto Tapia
Subdirectora de
Administración

Revisó:



C.P. Jose Rosales Gutiérrez
Encargado de Despacho de la
Dirección de Administración

Autorizó:



Arq. José Mariaca Silva
Encargado de Despacho de la
Dirección General

BAJO PROTESTA DE DECIR VERDAD DECLARAMOS QUE LOS ESTADOS Y SUS NOTAS, SON RAZONABLEMENTE CORRECTOS Y SON RESPONSABILIDAD DEL EMISOR.

Cuenta Pública Anual 2023
Operador de Carreteras de Cuota
Conciliación entre los Ingresos Presupuestarios y Contables
Del 1 de enero al 31 de diciembre de 2023
(Cifras en Pesos)



Concepto	2023
1. Total de Ingresos Presupuestarios	13,556,480
2. Más Ingresos Contables No Presupuestarios	-
2.1 Ingresos Financieros	-
2.2 Incremento por Variación de Inventarios	-
2.3 Disminución del Exceso de Estimaciones por Pérdida o Deterioro u Obsolescencia	-
2.4 Disminución del Exceso de Provisiones	-
2.5 Otros Ingresos y Beneficios Varios	-
2.6 Otros Ingresos Contables No Presupuestarios	-
3. Menos Ingresos Presupuestarios No Contables	-
3.1 Aprovechamientos Patrimoniales	-
3.2 Ingresos Derivados de Financiamientos	-
3.3 Otros Ingresos Presupuestarios No Contables	-
4. Total de Ingresos Contables	13,556,480

[Handwritten signature]

[Handwritten signature]

Cuenta Pública Anual 2023
Operador de Carreteras de Cuota
Conciliación entre los Egresos Presupuestarios y los Gastos Contables
Del 1 de enero al 31 de diciembre de 2023
(Cifras en Pesos)



Concepto	2023
1. Total de Egresos Presupuestarios	10,732,717
2. Menos Egresos Presupuestarios No Contables	15,802
2.1 Materias Primas y Materiales de Producción y Comercialización	-
2.2 Materiales y Suministros	-
2.3 Mobiliario y Equipo de Administración	15,802
2.4 Mobiliario y Equipo Educativo y Recreativo	-
2.5 Equipo e Instrumental Médico y de Laboratorio	-
2.6 Vehículos y Equipo de Transporte	-
2.7 Equipo de Defensa y Seguridad	-
2.8 Maquinaria, Otros Equipos y Herramientas	-
2.9 Activos Biológicos	-
2.10 Bienes Inmuebles	-
2.11 Activos Intangibles	-
2.12 Obra Pública en Bienes de Dominio Público	-
2.13 Obra Pública en Bienes Propios	-
2.14 Acciones y Participaciones de Capital	-
2.15 Compra de Títulos y Valores	-
2.16 Concesión de Préstamos	-
2.17 Inversiones en Fideicomisos, Mandatos y Otros Análogos	-
2.18 Provisiones para Contingencias y Otras Erogaciones Especiales	-
2.19 Amortización de la Deuda Pública	-
2.20 Adeudos de Ejercicios Fiscales Anteriores (ADEFAS)	-
2.21 Otros Egresos Presupuestarios No Contables	-
3. Más Gastos Contables No Presupuestarios	315,422
3.1 Estimaciones, Depreciaciones, Deterioros, Obsolescencia y Amortizaciones	315,422
3.2 Provisiones	-
3.3 Disminución de Inventarios	-
3.4 Otros Gastos	-
3.5 Inversión Pública no Capitalizable	-
3.6 Materiales y Suministros (consumos)	-
3.7 Otros Gastos Contables No Presupuestarios	-
4. Total de Gastos Contables	11,032,337

[Handwritten signature]

[Handwritten signature]

[Handwritten signature]



Información Presupuestaria

CUENTA PÚBLICA ANUAL | 2023
OPERADOR DE CARRETERAS DE CUOTA

[Handwritten signature]

[Handwritten signature]

[Handwritten signature]

Concepto	Estimado / Aprobado	Devengado	Recaudado / Pagado
A. Ingresos Totales (A = A1 + A2 + A3)	12,408,774	13,556,480	13,556,480
A1. Ingresos de Libre Disposición	12,408,774	13,556,480	13,556,480
A2. Transferencias Federales Etiquetadas	-	-	-
A3. Financiamiento Neto	-	-	-
B. Egresos Presupuestarios (B = B1 + B2)	12,408,774	10,732,717	10,706,997
B1. Gasto No Etiquetado (sin incluir Amortización de la Deuda Pública)	12,408,774	10,732,717	10,706,997
B2. Gasto Etiquetado (sin incluir Amortización de la Deuda Pública)	-	-	-
C. Remanentes del Ejercicio Anterior (C = C1 + C2)	-	-	-
C1. Remanentes de Ingresos de Libre Disposición aplicados en el periodo	-	-	-
C2. Remanentes de Transferencias Federales Etiquetadas aplicados en el periodo	-	-	-
I. Balance Presupuestario (I = A - B + C)	-	2,823,763	2,849,483
II. Balance Presupuestario sin Financiamiento Neto (II = I - A3)	-	2,823,763	2,849,483
III. Balance Presupuestario sin Financiamiento Neto y sin Remanentes del Ejercicio Anterior (III = II - C)	-	2,823,763	2,849,483

Concepto	Aprobado	Devengado	Pagado
E. Intereses, Comisiones y Gastos de la Deuda (E = E1 + E2)	-	-	-
E1. Intereses, Comisiones y Gastos de la Deuda con Gasto No Etiquetado	-	-	-
E2. Intereses, Comisiones y Gastos de la Deuda con Gasto Etiquetado	-	-	-
IV. Balance Primario (IV = III + E)	-	2,823,763	2,849,483

Concepto	Estimado / Aprobado	Devengado	Recaudado / Pagado
F. Financiamiento (F = F1 + F2)	-	-	-
F1. Financiamiento con Fuente de Pago de Ingresos de Libre Disposición	-	-	-
F2. Financiamiento con Fuente de Pago de Transferencias Federales Etiquetadas	-	-	-
G. Amortización de la Deuda (G = G1 + G2)	-	-	-
G1. Amortización de la Deuda Pública con Gasto No Etiquetado	-	-	-
G2. Amortización de la Deuda Pública con Gasto Etiquetado	-	-	-
A3. Financiamiento Neto (A3 = F - G)	-	-	-

Concepto	Estimado / Aprobado	Devengado	Recaudado / Pagado
A1. Ingresos de Libre Disposición	12,408,774	13,556,480	13,556,480
A3.1 Financiamiento Neto con Fuente de Pago de Ingresos de Libre Disposición (A3.1 = F1 - G1)	-	-	-
F1. Financiamiento con Fuente de Pago de Ingresos de Libre Disposición	-	-	-
G1. Amortización de la Deuda Pública con Gasto No Etiquetado	-	-	-
B1. Gasto No Etiquetado (sin incluir Amortización de la Deuda Pública)	12,408,774	10,732,717	10,706,997
C1. Remanentes de Ingresos de Libre Disposición aplicados en el periodo	-	-	-
V. Balance Presupuestario de Recursos Disponibles (V = A1 + A3.1 - B1 + C1)	-	2,823,763	2,849,483
VI. Balance Presupuestario de Recursos Disponibles sin Financiamiento Neto (VI = V - A3.1)	-	2,823,763	2,849,483

Concepto	Estimado / Aprobado	Devengado	Recaudado / Pagado
A2. Transferencias Federales Etiquetadas	-	-	-
A3.2 Financiamiento Neto con Fuente de Pago de Transferencias Federales Etiquetadas (A3.2 = F2 - G2)	-	-	-
F2. Financiamiento con Fuente de Pago de Transferencias Federales Etiquetadas	-	-	-
G2. Amortización de la Deuda Pública con Gasto Etiquetado	-	-	-
B2. Gasto Etiquetado (sin incluir Amortización de la Deuda Pública)	-	-	-
C2. Remanentes de Transferencias Federales Etiquetadas aplicados en el periodo	-	-	-
VII. Balance Presupuestario de Recursos Etiquetados (VII = A2 + A3.2 - B2 + C2)	-	-	-
VIII. Balance Presupuestario de Recursos Etiquetados sin Financiamiento Neto (VIII = VII - A3.2)	-	-	-



Cuenta Pública Anual 2023
Operador de Carreteras de Cuota
Estado Analítico de Ingresos
Del 1 de enero al 31 de diciembre de 2023
(Cifras en Pesos)



Rubro de Ingresos	Ingreso					Diferencia (6 = 5 - 1)
	Estimado	Ampliaciones y Reducciones	Modificado	Devengado	Recaudado	
	(1)	(2)	(3= 1 + 2)	(4)	(5)	
Impuestos	-	-	-	-	-	-
Cuotas y Aportaciones de Seguridad Social	-	-	-	-	-	-
Contribuciones de Mejoras	-	-	-	-	-	-
Derechos	-	-	-	-	-	-
Productos	-	-	-	-	-	-
Aprovechamientos	-	-	-	-	-	-
Ingresos por Venta de Bienes, Prestación de Servicios y Otros Ingresos	-	-	-	-	-	-
Participaciones, Aportaciones, Convenios, Incentivos Derivados de la Colaboración Fiscal y Fondos Distintos de Aportaciones	12,408,774	1,147,706	13,556,480	13,556,480	13,556,480	1,147,706
Transferencias, Asignaciones, Subsidios y Subvenciones, y Pensiones y Jubilaciones	-	-	-	-	-	-
Ingresos Derivados de Financiamientos	-	-	-	-	-	-
Total	12,408,774	1,147,706	13,556,480	13,556,480	13,556,480	1,147,706
				Ingresos excedentes		

Estado Analítico de Ingresos Por Fuente de Financiamiento	Ingreso					Diferencia (6 = 5 - 1)
	Estimado	Ampliaciones y Reducciones	Modificado	Devengado	Recaudado	
	(1)	(2)	(3= 1 + 2)	(4)	(5)	
Ingresos del Poder Ejecutivo Federal o Estatal y de los Municipios	-	-	-	-	-	-
Impuestos	-	-	-	-	-	-
Cuotas y Aportaciones de Seguridad Social	-	-	-	-	-	-
Contribuciones de Mejoras	-	-	-	-	-	-
Derechos	-	-	-	-	-	-
Productos ¹	-	-	-	-	-	-
Aprovechamientos ²	-	-	-	-	-	-
Participaciones, Aportaciones, Convenios, Incentivos Derivados de la Colaboración Fiscal y Fondos Distintos de Aportaciones	-	-	-	-	-	-
Transferencias, Asignaciones, Subsidios y Subvenciones, y Pensiones y Jubilaciones	-	-	-	-	-	-
Ingresos de los Entes Públicos de los Poderes Legislativo y Judicial, de los Organos Autónomos y del Sector Paraestatal o Paramunicipal, así como de las Empresas Productivas del Estado	-	-	-	-	-	-
Cuotas y Aportaciones de Seguridad Social	-	-	-	-	-	-
Productos ¹	-	-	-	-	-	-
Ingresos por Venta de Bienes, Prestación de Servicios y Otros Ingresos ³	-	-	-	-	-	-
Transferencias, Asignaciones, Subsidios y Subvenciones, y Pensiones y Jubilaciones	-	-	-	-	-	-
Ingresos Derivados de Financiamientos	-	-	-	-	-	-
Ingresos Derivados de Financiamientos	-	-	-	-	-	-
Total	-	-	-	-	-	-
				Ingresos excedentes		

¹ Incluye intereses que generan las cuentas bancarias de los entes públicos en productos.

² Incluye donativos en efectivo del Poder Ejecutivo, entre otros aprovechamientos.

³ Se refiere a los ingresos propios obtenidos por los Poderes Legislativo y Judicial, los Organos Autónomos y las entidades de la administración pública paraestatal y paramunicipal, por sus actividades diversas no inherentes a su operación que generan recursos y que no sean ingresos por venta de bienes o prestación de servicios, tales como donativos en efectivo, entre otros.

Handwritten signature



Cuenta Pública Anual 2023
 Operador de Carreteras de Cuota
 Estado Analítico de Ingresos Detallado - LDF
 Del 1 de enero al 31 de diciembre de 2023
 (Cifras en Pesos)



Concepto	Ingreso					Diferencia
	Estimado	Ampliaciones/ (Reducciones)	Modificado	Devengado	Recaudado	
Ingresos de Libre Disposición						
<i>Impuestos</i>	-	-	-	-	-	-
<i>Cuotas y Aportaciones de Seguridad Social</i>	-	-	-	-	-	-
<i>Contribuciones de Mejoras</i>	-	-	-	-	-	-
<i>Derechos</i>	-	-	-	-	-	-
<i>Productos</i>	-	-	-	-	-	-
<i>Aprovechamientos</i>	-	-	-	-	-	-
<i>Ingresos por Venta de Bienes y Prestación de Servicios</i>	-	-	-	-	-	-
<i>Participaciones</i>	-	-	-	-	-	-
Fondo General de Participaciones	-	-	-	-	-	-
Fondo de Fomento Municipal	-	-	-	-	-	-
Fondo de Fiscalización y Recaudación	-	-	-	-	-	-
Fondo de Compensación	-	-	-	-	-	-
Fondo de Extracción de Hidrocarburos	-	-	-	-	-	-
Impuesto Especial Sobre Producción y Servicios	-	-	-	-	-	-
0.136% de la Recaudación Federal Participable	-	-	-	-	-	-
3.17% Sobre Extracción de Petróleo	-	-	-	-	-	-
Gasolinas y Diésel	-	-	-	-	-	-
Fondo del Impuesto Sobre la Renta	-	-	-	-	-	-
Fondo de Estabilización de los Ingresos de las Ent. Fed.	-	-	-	-	-	-
<i>Incentivos Derivados de la Colaboración Fiscal</i>	-	-	-	-	-	-
Tenencia o Uso de Vehículos	-	-	-	-	-	-
Fondo de Compensación ISAN	-	-	-	-	-	-
Impuesto Sobre Automóviles Nuevos	-	-	-	-	-	-
Fondo de Compensación de Repecos-Intermedios	-	-	-	-	-	-
Otros Incentivos Económicos	-	-	-	-	-	-
<i>Transferencias y Asignaciones</i>	-	-	-	-	-	-
<i>Convenios</i>	12,408,774	1,147,706	13,556,480	13,556,480	13,556,480	1,147,706
Otros Convenios y Subsidios	12,408,774	1,147,706	13,556,480	13,556,480	13,556,480	1,147,706
<i>Otros Ingresos de Libre Disposición</i>	-	-	-	-	-	-
Participaciones en Ingresos Locales	-	-	-	-	-	-
Otros Ingresos de Libre Disposición	-	-	-	-	-	-
Total de Ingresos de Libre Disposición	12,408,774	1,147,706	13,556,480	13,556,480	13,556,480	1,147,706
Ingresos Excedentes de Ingresos de Libre Disposición						
Transferencias Federales Etiquetadas						
<i>Aportaciones</i>	-	-	-	-	-	-
Fondo de Aport. para la Nómina Educativa y Gto. Op.	-	-	-	-	-	-
Fondo de Aportaciones para los Servicios de Salud	-	-	-	-	-	-
Fondo de Aportaciones para la Infraestructura Social	-	-	-	-	-	-
Fondo de Aport. para el Fortalecimiento de los Municipios y de las Demarcaciones Territoriales del Distrito Federal	-	-	-	-	-	-
Fondo de Aportaciones Múltiples	-	-	-	-	-	-
Fondo de Aport. para la Educación Tec. y de Adultos	-	-	-	-	-	-
Fondo de Aportaciones para la Seguridad Pública de los Estados y del Distrito Federal	-	-	-	-	-	-
Fondo de Aportaciones para el Fortalecimiento de las Entidades Federativas	-	-	-	-	-	-
<i>Convenios</i>	-	-	-	-	-	-
Convenios de Protección Social en Salud	-	-	-	-	-	-
Convenios de Descentralización	-	-	-	-	-	-
Convenios de Reasignación	-	-	-	-	-	-
Otros Convenios y Subsidios	-	-	-	-	-	-
<i>Fondos Distintos de Aportaciones</i>	-	-	-	-	-	-
Fondo para Entidades Federativas y Municipios Productores de Hidrocarburos	-	-	-	-	-	-
Fondo Minero	-	-	-	-	-	-
<i>Transferencias, Asignaciones, Subsidios y Subvenciones, y Pensiones y Jubilaciones</i>	-	-	-	-	-	-
<i>Otras Transferencias Federales Etiquetadas</i>	-	-	-	-	-	-
Total de Transferencias Federales Etiquetadas	-	-	-	-	-	-
Ingresos Derivados de Financiamientos						
<i>Ingresos Derivados de Financiamientos</i>	-	-	-	-	-	-
Total de Ingresos	12,408,774	1,147,706	13,556,480	13,556,480	13,556,480	1,147,706
Datos Informativos						
1. Ingresos Derivados de Financiamientos con Fuente de Pago de Ingresos de Libre Disposición	-	-	-	-	-	-
2. Ingresos Derivados de Financiamientos con Fuente de Pago de Transferencias Federales Etiquetadas	-	-	-	-	-	-
3. Ingresos Derivados de Financiamientos	-	-	-	-	-	-

[Handwritten signatures and marks on the right margin]

Concepto	Egresos					Subejercicio 6 = (3 - 4)
	Aprobado	Ampliaciones/ (Reducciones)	Modificado	Devengado	Pagado	
	1	2	3 = (1 + 2)	4	5	
Servicios Personales	5,555,747	-	5,555,747	5,523,603	5,523,603	32,144
Remuneraciones al Personal de Carácter Permanente	3,083,227	-	3,083,227	3,071,227	3,071,227	12,000
Remuneraciones al Personal de Carácter Transitorio	-	-	-	-	-	-
Remuneraciones Adicionales y Especiales	823,208	-	823,208	818,997	818,997	4,211
Seguridad Social	589,312	-	589,312	573,379	573,379	15,933
Otras Prestaciones Sociales y Económicas	1,060,000	-	1,060,000	1,060,000	1,060,000	-
Previsiones	-	-	-	-	-	-
Pago de Estímulos a Servidores Públicos	-	-	-	-	-	-
Materiales y Suministros	293,450	-	293,450	293,267	293,267	183
Materiales de Admón. Emisión de Doctos. y Artículos Oficiales	104,085	-	104,085	104,031	104,031	54
Alimentos y Utensilios	24,000	-	24,000	23,984	23,984	16
Materias Primas y Materiales de Producción y Comercialización	-	-	-	-	-	-
Materiales y Artículos de Construcción y de Reparación	4,865	-	4,865	4,808	4,808	57
Productos Químicos, Farmacéuticos y de Laboratorio	1,000	-	1,000	982	982	18
Combustibles, Lubricantes y Aditivos	156,000	-	156,000	155,987	155,987	13
Vestuario, Blancos, Prendas de Protección y Artículos Deportivos	-	-	-	-	-	-
Materiales y Suministros Para Seguridad	-	-	-	-	-	-
Herramientas, Refacciones y Accesorios Menores	3,500	-	3,500	3,475	3,475	25
Servicios Generales	980,795	-	980,795	963,573	937,853	17,222
Servicios Básicos	61,066	-	61,066	59,873	59,873	1,993
Servicios de Arrendamiento	5,800	-	5,800	5,787	5,787	13
Servicios Profesionales, Científicos, Técnicos y Otros Servicios	314,830	-	314,830	314,780	314,780	50
Servicios Financieros, Bancarios y Comerciales	57,615	-	57,615	48,553	48,553	9,062
Servicios de Instalación, Reparación, Mantto. y Conservación	354,700	-	354,700	350,413	350,413	4,287
Servicios de Comunicación Social y Publicidad	-	-	-	-	-	-
Servicios de Traslado y Viáticos	51,000	-	51,000	50,986	50,986	14
Servicios Oficiales	11,329	-	11,329	11,324	11,324	5
Otros Servicios Generales	123,655	-	123,655	121,857	96,137	1,798
Transferencias, Asignaciones, Subsidios y Otras Ayudas	1,172,615	913,468	2,086,083	2,086,083	2,086,083	-
Transferencias Internas y Asignaciones al Sector Público	-	-	-	-	-	-
Transferencias al Resto del Sector Público	-	-	-	-	-	-
Subsidios y Subvenciones	-	-	-	-	-	-
Ayudas Sociales	-	-	-	-	-	-
Pensiones y Jubilaciones	1,172,615	913,468	2,086,083	2,086,083	2,086,083	-
Transferencias a Fideicomisos, Mandatos y Otros Análogos	-	-	-	-	-	-
Transferencias a la Seguridad Social	-	-	-	-	-	-
Donativos	-	-	-	-	-	-
Transferencias al Exterior	-	-	-	-	-	-
Bienes Muebles, Inmuebles e Intangibles	16,000	-	16,000	15,802	15,802	198
Mobiliario y Equipo de Administración	16,000	-	16,000	15,802	15,802	198
Mobiliario y Equipo Educativo y Recreativo	-	-	-	-	-	-
Equipo e Instrumental Médico y de Laboratorio	-	-	-	-	-	-
Vehículos y Equipo de Transporte	-	-	-	-	-	-
Equipo de Defensa y Seguridad	-	-	-	-	-	-
Maquinaria, Otros Equipos y Herramientas	-	-	-	-	-	-
Activos Biológicos	-	-	-	-	-	-
Bienes Inmuebles	-	-	-	-	-	-
Activos Intangibles	-	-	-	-	-	-
Inversión Pública	4,390,167	234,238	4,624,405	1,850,389	1,850,389	2,774,016
Obra Pública en Bienes de Dominio Público	-	-	-	-	-	-
Obra Pública en Bienes Propios	4,390,167	234,238	4,624,405	1,850,389	1,850,389	2,774,016
Proyectos Productivos y Acciones de Fomento	-	-	-	-	-	-
Inversiones Financieras y Otras Provisiones	-	-	-	-	-	-
Inversiones Para el Fomento de Actividades Productivas	-	-	-	-	-	-
Acciones y Participaciones de Capital	-	-	-	-	-	-
Compra de Títulos y Valores	-	-	-	-	-	-
Concesión de Préstamos	-	-	-	-	-	-
Inversiones en Fideicomisos, Mandatos y Otros Análogos	-	-	-	-	-	-
Otras Inversiones Financieras	-	-	-	-	-	-
Provisiones para Contingencias y Otras Erogaciones Especiales	-	-	-	-	-	-
Participaciones y Aportaciones	-	-	-	-	-	-
Participaciones	-	-	-	-	-	-
Aportaciones	-	-	-	-	-	-
Convenios	-	-	-	-	-	-
Deuda Pública	-	-	-	-	-	-
Amortización de la Deuda Pública	-	-	-	-	-	-
Intereses de la Deuda Pública	-	-	-	-	-	-
Comisiones de la Deuda Pública	-	-	-	-	-	-
Gastos de la Deuda Pública	-	-	-	-	-	-
Costo por Coberturas	-	-	-	-	-	-
Apoyos Financieros	-	-	-	-	-	-
Adeudos de Ejercicios Fiscales Anteriores (Adefas)	-	-	-	-	-	-
Total del Gasto	12,408,774	1,147,706	13,556,480	10,732,717	10,706,997	2,823,763

Concepto	Egresos					Subejercicio
	Aprobado	Ampliaciones / (Reducciones)	Modificado	Devengado	Pagado	
Gasto No Etiquetado	12,408,774	1,147,706	13,556,480	10,732,717	10,706,997	2,823,763
Servicios Personales	5,555,747	-	5,555,747	5,523,603	5,523,603	32,144
Remuneraciones al Personal de Carácter Permanente	3,083,227	-	3,083,227	3,071,227	3,071,227	12,000
Remuneraciones al Personal de Carácter Transitorio	-	-	-	-	-	-
Remuneraciones Adicionales y Especiales	823,208	-	823,208	818,997	818,997	4,211
Seguridad Social	589,312	-	589,312	573,379	573,379	15,933
Otras Prestaciones Sociales y Económicas	1,060,000	-	1,060,000	1,060,000	1,060,000	-
Previsiones	-	-	-	-	-	-
Pago de Estímulos a Servidores Públicos	-	-	-	-	-	-
Materiales y Suministros	293,450	-	293,450	293,267	293,267	183
Materiales de Admón., Emisión de Doctos. y Art. Oficiales	104,085	-	104,085	104,031	104,031	54
Alimentos y Utensilios	24,000	-	24,000	23,984	23,984	16
Materias Primas y Materiales de Prod. y Comercialización	-	-	-	-	-	-
Materiales y Artículos de Construcción y de Reparación	4,865	-	4,865	4,808	4,808	57
Productos Químicos, Farmacéuticos y de Laboratorio	1,000	-	1,000	982	982	18
Combustibles, Lubrificantes y Aditivos	156,000	-	156,000	155,987	155,987	13
Vestuario, Blancos, Prendas de Protección y Art. Deportivos	-	-	-	-	-	-
Materiales y Suministros Para Seguridad	-	-	-	-	-	-
Herramientas, Refacciones y Accesorios Menores	3,500	-	3,500	3,475	3,475	25
Servicios Generales	980,795	-	980,795	963,573	937,853	17,222
Servicios Básicos	61,866	-	61,866	59,873	59,873	1,993
Servicios de Arrendamiento	5,800	-	5,800	5,787	5,787	13
Servicios Profesionales, Científicos, Técnicos y Otros Serv.	314,830	-	314,830	314,780	314,780	50
Servicios Financieros, Bancarios y Comerciales	57,615	-	57,615	48,553	48,553	9,062
Servicios de Instalación, Reparación, Mantto. y Conservación	354,700	-	354,700	350,413	350,413	4,287
Servicios de Comunicación Social y Publicidad	-	-	-	-	-	-
Servicios de Traslado y Viáticos	51,000	-	51,000	50,986	50,986	14
Servicios Oficiales	11,329	-	11,329	11,324	11,324	5
Otros Servicios Generales	123,655	-	123,655	121,857	96,137	1,798
Transferencias, Asignaciones, Subsidios y Otras Ayudas	1,172,615	913,468	2,086,083	2,086,083	2,086,083	-
Transferencias Internas y Asignaciones al Sector Público	-	-	-	-	-	-
Transferencias al Resto del Sector Público	-	-	-	-	-	-
Subsidios y Subvenciones	-	-	-	-	-	-
Ayudas Sociales	-	-	-	-	-	-
Pensiones y Jubilaciones	1,172,615	913,468	2,086,083	2,086,083	2,086,083	-
Transferencias a Fideicomisos, Mandatos y Otros Análogos	-	-	-	-	-	-
Transferencias a la Seguridad Social	-	-	-	-	-	-
Donativos	-	-	-	-	-	-
Transferencias al Exterior	-	-	-	-	-	-
Bienes Muebles, Inmuebles e Intangibles	16,000	-	16,000	15,802	15,802	198
Mobiliario y Equipo de Administración	16,000	-	16,000	15,802	15,802	198
Mobiliario y Equipo Educativo y Recreativo	-	-	-	-	-	-
Equipo e Instrumental Médico y de Laboratorio	-	-	-	-	-	-
Vehículos y Equipo de Transporte	-	-	-	-	-	-
Equipo de Defensa y Seguridad	-	-	-	-	-	-
Maquinaria, Otros Equipos y Herramientas	-	-	-	-	-	-
Activos Biológicos	-	-	-	-	-	-
Bienes Inmuebles	-	-	-	-	-	-
Activos Intangibles	-	-	-	-	-	-
Inversión Pública	4,390,167	234,238	4,624,405	1,850,389	1,850,389	2,774,016
Obra Pública en Bienes de Dominio Público	-	-	-	-	-	-
Obra Pública en Bienes Propios	4,390,167	234,238	4,624,405	1,850,389	1,850,389	2,774,016
Proyectos Productivos y Acciones de Fomento	-	-	-	-	-	-
Inversiones Financieras y Otras Provisiones	-	-	-	-	-	-
Inversiones Para el Fomento de Actividades Productivas	-	-	-	-	-	-
Acciones y Participaciones de Capital	-	-	-	-	-	-
Compra de Títulos y Valores	-	-	-	-	-	-
Concesión de Préstamos	-	-	-	-	-	-
Inversiones en Fideicomisos, Mandatos y Otros Análogos	-	-	-	-	-	-
Fideicomiso de Desastres Naturales (Informativo)	-	-	-	-	-	-
Otras Inversiones Financieras	-	-	-	-	-	-
Provisiones para Contingencias y Otras Erogaciones Especiales	-	-	-	-	-	-
Participaciones y Aportaciones	-	-	-	-	-	-
Participaciones	-	-	-	-	-	-
Aportaciones	-	-	-	-	-	-
Convenios	-	-	-	-	-	-
Deuda Pública	-	-	-	-	-	-
Amortización de la Deuda Pública	-	-	-	-	-	-
Intereses de la Deuda Pública	-	-	-	-	-	-
Comisiones de la Deuda Pública	-	-	-	-	-	-
Gastos de la Deuda Pública	-	-	-	-	-	-
Costo por Coberturas	-	-	-	-	-	-
Apoyos Financieros	-	-	-	-	-	-
Adeudos de Ejercicios Fiscales Anteriores (Adefas)	-	-	-	-	-	-





Concepto	Egresos					
	Aprobado	Ampliaciones / (Reducciones)	Modificado	Devengado	Pagado	Subejercicio
Gasto Etiquetado	-	-	-	-	-	-
Servicios Personales	-	-	-	-	-	-
Remuneraciones al Personal de Carácter Permanente	-	-	-	-	-	-
Remuneraciones al Personal de Carácter Transitorio	-	-	-	-	-	-
Remuneraciones Adicionales y Especiales	-	-	-	-	-	-
Seguridad Social	-	-	-	-	-	-
Otras Prestaciones Sociales y Económicas	-	-	-	-	-	-
Previsiones	-	-	-	-	-	-
Pago de Estímulos a Servidores Públicos	-	-	-	-	-	-
Materiales y Suministros	-	-	-	-	-	-
Materiales de Admón., Emisión de Doctos. y Art. Oficiales	-	-	-	-	-	-
Alimentos y Utensilios	-	-	-	-	-	-
Materias Primas y Materiales de Prod. y Comercialización	-	-	-	-	-	-
Materiales y Artículos de Construcción y de Reparación	-	-	-	-	-	-
Productos Químicos, Farmacéuticos y de Laboratorio	-	-	-	-	-	-
Combustibles, Lubricantes y Aditivos	-	-	-	-	-	-
Vestuario, Blancos, Prendas de Protección y Art. Deportivos	-	-	-	-	-	-
Materiales y Suministros Para Seguridad	-	-	-	-	-	-
Herramientas, Refacciones y Accesorios Menores	-	-	-	-	-	-
Servicios Generales	-	-	-	-	-	-
Servicios Básicos	-	-	-	-	-	-
Servicios de Arrendamiento	-	-	-	-	-	-
Servicios Profesionales, Científicos, Técnicos y Otros Serv.	-	-	-	-	-	-
Servicios Financieros, Bancarios y Comerciales	-	-	-	-	-	-
Servicios de Instalación, Reparación, Mantto. y Conservación	-	-	-	-	-	-
Servicios de Comunicación Social y Publicidad	-	-	-	-	-	-
Servicios de Traslado y Viáticos	-	-	-	-	-	-
Servicios Oficiales	-	-	-	-	-	-
Otros Servicios Generales	-	-	-	-	-	-
Transferencias, Asignaciones, Subsidios y Otras Ayudas	-	-	-	-	-	-
Transferencias Internas y Asignaciones al Sector Público	-	-	-	-	-	-
Transferencias al Resto del Sector Público	-	-	-	-	-	-
Subsidios y Subvenciones	-	-	-	-	-	-
Ayudas Sociales	-	-	-	-	-	-
Pensiones y Jubilaciones	-	-	-	-	-	-
Transferencias a Fideicomisos, Mandatos y Otros Análogos	-	-	-	-	-	-
Transferencias a la Seguridad Social	-	-	-	-	-	-
Donativos	-	-	-	-	-	-
Transferencias al Exterior	-	-	-	-	-	-
Bienes Muebles, Inmuebles e Intangibles	-	-	-	-	-	-
Mobiliario y Equipo de Administración	-	-	-	-	-	-
Mobiliario y Equipo Educativo y Recreativo	-	-	-	-	-	-
Equipo e Instrumental Médico y de Laboratorio	-	-	-	-	-	-
Vehículos y Equipo de Transporte	-	-	-	-	-	-
Equipo de Defensa y Seguridad	-	-	-	-	-	-
Maquinaria, Otros Equipos y Herramientas	-	-	-	-	-	-
Activos Biológicos	-	-	-	-	-	-
Bienes Inmuebles	-	-	-	-	-	-
Activos Intangibles	-	-	-	-	-	-
Inversión Pública	-	-	-	-	-	-
Obra Pública en Bienes de Dominio Público	-	-	-	-	-	-
Obra Pública en Bienes Propios	-	-	-	-	-	-
Proyectos Productivos y Acciones de Fomento	-	-	-	-	-	-
Inversiones Financieras y Otras Provisiones	-	-	-	-	-	-
Inversiones Para el Fomento de Actividades Productivas	-	-	-	-	-	-
Acciones y Participaciones de Capital	-	-	-	-	-	-
Compra de Títulos y Valores	-	-	-	-	-	-
Concesión de Préstamos	-	-	-	-	-	-
Inversiones en Fideicomisos, Mandatos y Otros Análogos	-	-	-	-	-	-
Fideicomiso de Desastres Naturales (Informativo)	-	-	-	-	-	-
Otras Inversiones Financieras	-	-	-	-	-	-
Provisiones para Contingencias y Otras Erogaciones Especiales	-	-	-	-	-	-
Participaciones y Aportaciones	-	-	-	-	-	-
Participaciones	-	-	-	-	-	-
Aportaciones	-	-	-	-	-	-
Convenios	-	-	-	-	-	-
Deuda Pública	-	-	-	-	-	-
Amortización de la Deuda Pública	-	-	-	-	-	-
Intereses de la Deuda Pública	-	-	-	-	-	-
Comisiones de la Deuda Pública	-	-	-	-	-	-
Gastos de la Deuda Pública	-	-	-	-	-	-
Costo por Coberturas	-	-	-	-	-	-
Apoyos Financieros	-	-	-	-	-	-
Adeudos de Ejercicios Fiscales Anteriores (Adefas)	-	-	-	-	-	-
Total de Egresos	12,408,774	1,147,706	13,556,480	10,732,717	10,706,997	2,823,763



Cuenta Pública Anual 2023
Operador de Carreteras de Cuota
Estado Analítico del Ejercicio del Presupuesto de Egresos
Clasificación Administrativa
Del 1 de enero al 31 de diciembre de 2023
(Cifras en Pesos)



Concepto	Egresos					Subejercicio
	Aprobado	Ampliaciones/ (Reducciones)	Modificado	Devengado	Pagado	
	1	2	3 = (1 + 2)	4	5	
Jefatura de la Oficina de la Gobernatura del Estado	-	-	-	-	-	-
Secretaría de Gobierno	-	-	-	-	-	-
Secretaría de Hacienda	-	-	-	-	-	-
Secretaría de Desarrollo Económico y del Trabajo	-	-	-	-	-	-
Secretaría de Desarrollo Agropecuario	-	-	-	-	-	-
Secretaría de Obras Públicas	-	-	-	-	-	-
Secretaría de Educación	-	-	-	-	-	-
Secretaría de Salud	-	-	-	-	-	-
Secretaría de Administración	-	-	-	-	-	-
Secretaría de la Contraloría	-	-	-	-	-	-
Secretaría de Turismo y Cultura	-	-	-	-	-	-
Secretaría de Desarrollo Social	-	-	-	-	-	-
Secretaría de Desarrollo Sustentable	-	-	-	-	-	-
Secretaría de Movilidad y Transporte	-	-	-	-	-	-
Comisión Estatal de Seguridad Pública	-	-	-	-	-	-
Consejería Jurídica	-	-	-	-	-	-
Gastos Institucionales	-	-	-	-	-	-
Total del Gasto	-	-	-	-	-	-

Operador de Carreteras de Cuota
Estado Analítico del Ejercicio del Presupuesto de Egresos
Clasificación Administrativa
Del 1 de enero al 31 de diciembre de 2023

Concepto	Egresos					Subejercicio
	Aprobado	Ampliaciones/ (Reducciones)	Modificado	Devengado	Pagado	
	1	2	3 = (1 + 2)	4	5	
Poder Ejecutivo	-	-	-	-	-	-
Poder Legislativo	-	-	-	-	-	-
Poder Judicial	-	-	-	-	-	-
Organismos Autónomos	-	-	-	-	-	-
Poder Ejecutivo de los Municipios	-	-	-	-	-	-
Total del Gasto	-	-	-	-	-	-

Sector Paraestatal del Gobierno del Estado de Morelos
Estado Analítico del Ejercicio del Presupuesto de Egresos
Clasificación Administrativa
Del 1 de enero al 31 de diciembre de 2023

Concepto	Egresos					Subejercicio
	Aprobado	Ampliaciones/ (Reducciones)	Modificado	Devengado	Pagado	
	1	2	3 = (1 + 2)	4	5	
Entidades Paraestatales y Fideicomisos No Empresariales y No Financieros	12,408,774	1,147,706	13,556,480	10,732,717	10,706,997	2,823,763
Instituciones Públicas de la Seguridad Social	-	-	-	-	-	-
Entidades Paraestatales Empresariales No Financieras con Participación Estatal Mayoritaria	-	-	-	-	-	-
Fideicomisos Empresariales No Financieros con Participación Estatal Mayoritaria	-	-	-	-	-	-
Entidades Paraestatales Empresariales Financieras Monetarias con Participación Estatal Mayoritaria	-	-	-	-	-	-
Entidades Paraestatales Empresariales Financieras No Monetarias con Participación Estatal Mayoritaria	-	-	-	-	-	-
Fideicomisos Financieros Públicos con Participación Estatal Mayoritaria	-	-	-	-	-	-
Total del Gasto	12,408,774	1,147,706	13,556,480	10,732,717	10,706,997	2,823,763



Cuenta Pública Anual 2023
Operador de Carreteras de Cuota
Estado Analítico del Ejercicio del Presupuesto de Egresos Detallado - LDF
Clasificación Administrativa
Del 1 de enero al 31 de diciembre de 2023
(Cifras en Pesos)



Concepto	Egresos					Subejercicio
	Aprobado	Ampliaciones/ (Reducciones)	Modificado	Devengado	Pagado	
Gasto No Etiquetado	12,408,774	1,147,706	13,556,480	10,732,717	10,706,997	2,823,763
Jefatura de la Oficina de la Gubernatura del Estado	-	-	-	-	-	-
Secretaría de Gobierno	-	-	-	-	-	-
Secretaría de Hacienda	-	-	-	-	-	-
Secretaría de Desarrollo Económico y del Trabajo	-	-	-	-	-	-
Secretaría de Desarrollo Agropecuario	-	-	-	-	-	-
Secretaría de Obras Públicas	-	-	-	-	-	-
Secretaría de Educación	-	-	-	-	-	-
Secretaría de Salud	-	-	-	-	-	-
Secretaría de Administración	-	-	-	-	-	-
Secretaría de la Contraloría	-	-	-	-	-	-
Secretaría de Turismo y Cultura	-	-	-	-	-	-
Secretaría de Desarrollo Social	-	-	-	-	-	-
Secretaría de Desarrollo Sustentable	-	-	-	-	-	-
Secretaría de Movilidad y Transporte	-	-	-	-	-	-
Comisión Estatal de Seguridad Pública	-	-	-	-	-	-
Consejería Jurídica	-	-	-	-	-	-
Gastos Institucionales	-	-	-	-	-	-
Poder Legislativo	-	-	-	-	-	-
Poder Judicial	-	-	-	-	-	-
Organismos Autónomos	-	-	-	-	-	-
Entidades Paraestatales y Fideicomisos No Empresariales y No Financieros	12,408,774	1,147,706	13,556,480	10,732,717	10,706,997	2,823,763
Entidades Paraestatales Empresariales No Financieras con Participación Estatal Mayoritaria	-	-	-	-	-	-
Poder Ejecutivo de los Municipios	-	-	-	-	-	-
Gasto Etiquetado	-	-	-	-	-	-
Jefatura de la Oficina de la Gubernatura del Estado	-	-	-	-	-	-
Secretaría de Gobierno	-	-	-	-	-	-
Secretaría de Hacienda	-	-	-	-	-	-
Secretaría de Desarrollo Económico y del Trabajo	-	-	-	-	-	-
Secretaría de Desarrollo Agropecuario	-	-	-	-	-	-
Secretaría de Obras Públicas	-	-	-	-	-	-
Secretaría de Educación	-	-	-	-	-	-
Secretaría de Salud	-	-	-	-	-	-
Secretaría de Administración	-	-	-	-	-	-
Secretaría de la Contraloría	-	-	-	-	-	-
Secretaría de Turismo y Cultura	-	-	-	-	-	-
Secretaría de Desarrollo Social	-	-	-	-	-	-
Secretaría de Desarrollo Sustentable	-	-	-	-	-	-
Secretaría de Movilidad y Transporte	-	-	-	-	-	-
Comisión Estatal de Seguridad Pública	-	-	-	-	-	-
Consejería Jurídica	-	-	-	-	-	-
Gastos Institucionales	-	-	-	-	-	-
Poder Legislativo	-	-	-	-	-	-
Poder Judicial	-	-	-	-	-	-
Organismos Autónomos	-	-	-	-	-	-
Entidades Paraestatales y Fideicomisos No Empresariales y No Financieros	-	-	-	-	-	-
Entidades Paraestatales Empresariales No Financieras con Participación Estatal Mayoritaria	-	-	-	-	-	-
Poder Ejecutivo de los Municipios	-	-	-	-	-	-
Total de Egresos	12,408,774	1,147,706	13,556,480	10,732,717	10,706,997	2,823,763

[Handwritten signature]

[Handwritten signature]

[Handwritten signature]



Cuenta Pública Anual 2023
Operador de Carreteras de Cuota
Estado Analítico del Ejercicio del Presupuesto de Egresos
Clasificación Funcional (Finalidad y Función)
Del 1 de enero al 31 de diciembre de 2023
(Cifras en Pesos)



Concepto	Egresos					Subejercicio 6 = (3 - 4)
	Aprobado	Ampliaciones/ (Reducciones)	Modificado	Devengado	Pagado	
	1	2	3 = (1 + 2)	4	5	
Gobierno	-	-	-	-	-	-
Legislación	-	-	-	-	-	-
Justicia	-	-	-	-	-	-
Coordinación de la Política de Gobierno	-	-	-	-	-	-
Relaciones Exteriores	-	-	-	-	-	-
Asuntos Financieros y Hacendarios	-	-	-	-	-	-
Seguridad Nacional	-	-	-	-	-	-
Asuntos de Orden Público y de Seguridad Interior	-	-	-	-	-	-
Otros Servicios Generales	-	-	-	-	-	-
Desarrollo Social	-	-	-	-	-	-
Protección Ambiental	-	-	-	-	-	-
Vivienda y Servicios a la Comunidad	-	-	-	-	-	-
Salud	-	-	-	-	-	-
Recreación, Cultura y Otras Manifestaciones Sociales	-	-	-	-	-	-
Educación	-	-	-	-	-	-
Protección Social	-	-	-	-	-	-
Otros Asuntos Sociales	-	-	-	-	-	-
Desarrollo Económico	12,408,774	1,147,706	13,556,480	10,732,717	10,706,997	2,823,763
Asuntos Económicos, Comerciales y Laborales en General	-	-	-	-	-	-
Agropecuaria, Silvicultura, Pesca y Caza	-	-	-	-	-	-
Combustibles y Energía	-	-	-	-	-	-
Minería, Manufacturas y Construcción	-	-	-	-	-	-
Transporte	-	-	-	-	-	-
Comunicaciones	12,408,774	1,147,706	13,556,480	10,732,717	10,706,997	2,823,763
Turismo	-	-	-	-	-	-
Ciencia, Tecnología e Innovación	-	-	-	-	-	-
Otras Industrias y Otros Asuntos Económicos	-	-	-	-	-	-
Otras no Clasificadas en Funciones Anteriores	-	-	-	-	-	-
Transacciones de la Deuda Pública / Costo Financiero de la Deuda	-	-	-	-	-	-
Transferencias, Participaciones y Aportaciones entre Diferentes Niveles y Órdenes de Gobierno	-	-	-	-	-	-
Saneamiento del Sistema Financiero	-	-	-	-	-	-
Adeudos de Ejercicios Fiscales Anteriores	-	-	-	-	-	-
Total del Gasto	12,408,774	1,147,706	13,556,480	10,732,717	10,706,997	2,823,763

Handwritten signatures and marks in blue ink on the right side of the page.



Cuenta Pública Anual 2023
Operador de Carreteras de Cuota
Estado Analítico del Ejercicio del Presupuesto de Egresos Detallado - LDF
Clasificación Funcional (Finalidad y Función)
Del 1 de enero al 31 de diciembre de 2023
(Cifras en Pesos)



Concepto	Egresos					Subejercicio
	Aprobado	Ampliaciones/ (Reducciones)	Modificado	Devengado	Pagado	
Gasto No Etiquetado	12,408,774	1,147,706	13,556,480	10,732,717	10,706,997	2,823,763
<i>Gobierno</i>	-	-	-	-	-	-
Legislación	-	-	-	-	-	-
Justicia	-	-	-	-	-	-
Coordinación de la Política de Gobierno	-	-	-	-	-	-
Relaciones Exteriores	-	-	-	-	-	-
Asuntos Financieros y Hacendarios	-	-	-	-	-	-
Seguridad Nacional	-	-	-	-	-	-
Asuntos de Orden Público y de Seguridad Interior	-	-	-	-	-	-
Otros Servicios Generales	-	-	-	-	-	-
<i>Desarrollo Social</i>	-	-	-	-	-	-
Protección Ambiental	-	-	-	-	-	-
Vivienda y Servicios a la Comunidad	-	-	-	-	-	-
Salud	-	-	-	-	-	-
Recreación, Cultura y Otras Manifestaciones Sociales	-	-	-	-	-	-
Educación	-	-	-	-	-	-
Protección Social	-	-	-	-	-	-
Otros Asuntos Sociales	-	-	-	-	-	-
<i>Desarrollo Económico</i>	12,408,774	1,147,706	13,556,480	10,732,717	10,706,997	2,823,763
Asuntos Económicos, Comerciales y Laborales en Gral.	-	-	-	-	-	-
Agropecuaria, Silvicultura, Pesca y Caza	-	-	-	-	-	-
Combustibles y Energía	-	-	-	-	-	-
Minería, Manufacturas y Construcción	-	-	-	-	-	-
Transporte	-	-	-	-	-	-
Comunicaciones	12,408,774	1,147,706	13,556,480	10,732,717	10,706,997	2,823,763
Turismo	-	-	-	-	-	-
Ciencia, Tecnología e Innovación	-	-	-	-	-	-
Otras Industrias y Otros Asuntos Económicos	-	-	-	-	-	-
<i>Otras no Clasificadas en Funciones Anteriores</i>	-	-	-	-	-	-
Transacciones de la Deuda Pública / Costo Financiero de la Deuda	-	-	-	-	-	-
Transferencias, Participaciones y Aportaciones entre Diferentes Niveles y Ordenes de Gobierno	-	-	-	-	-	-
Saneamiento del Sistema Financiero	-	-	-	-	-	-
Adeudos de Ejercicios Fiscales Anteriores	-	-	-	-	-	-
Gasto Etiquetado	-	-	-	-	-	-
<i>Gobierno</i>	-	-	-	-	-	-
Legislación	-	-	-	-	-	-
Justicia	-	-	-	-	-	-
Coordinación de la Política de Gobierno	-	-	-	-	-	-
Relaciones Exteriores	-	-	-	-	-	-
Asuntos Financieros y Hacendarios	-	-	-	-	-	-
Seguridad Nacional	-	-	-	-	-	-
Asuntos de Orden Público y de Seguridad Interior	-	-	-	-	-	-
Otros Servicios Generales	-	-	-	-	-	-
<i>Desarrollo Social</i>	-	-	-	-	-	-
Protección Ambiental	-	-	-	-	-	-
Vivienda y Servicios a la Comunidad	-	-	-	-	-	-
Salud	-	-	-	-	-	-
Recreación, Cultura y Otras Manifestaciones Sociales	-	-	-	-	-	-
Educación	-	-	-	-	-	-
Protección Social	-	-	-	-	-	-
Otros Asuntos Sociales	-	-	-	-	-	-
<i>Desarrollo Económico</i>	-	-	-	-	-	-
Asuntos Económicos, Comerciales y Laborales en Gral.	-	-	-	-	-	-
Agropecuaria, Silvicultura, Pesca y Caza	-	-	-	-	-	-
Combustibles y Energía	-	-	-	-	-	-
Minería, Manufacturas y Construcción	-	-	-	-	-	-
Transporte	-	-	-	-	-	-
Comunicaciones	-	-	-	-	-	-
Turismo	-	-	-	-	-	-
Ciencia, Tecnología e Innovación	-	-	-	-	-	-
Otras Industrias y Otros Asuntos Económicos	-	-	-	-	-	-
<i>Otras no Clasificadas en Funciones Anteriores</i>	-	-	-	-	-	-
Transacciones de la Deuda Pública / Costo Financiero de la Deuda	-	-	-	-	-	-
Transferencias, Participaciones y Aportaciones entre Diferentes Niveles y Ordenes de Gobierno	-	-	-	-	-	-
Saneamiento del Sistema Financiero	-	-	-	-	-	-
Adeudos de Ejercicios Fiscales Anteriores	-	-	-	-	-	-
Total del Egresos	12,408,774	1,147,706	13,556,480	10,732,717	10,706,997	2,823,763







OPERADOR DE
CARRETERAS DE CUOTA

Cuenta Pública Anual 2023
Operador de Carreteras de Cuota
Estado Analítico del Ejercicio del Presupuesto de Egresos Detallado - LDF
Clasificación de Servicios Personales por Categoría
Del 1 de enero al 31 de diciembre de 2023
(Cifras en Pesos)



MORELOS
AFIRMACIÓN DEL FUTURO

Concepto	Egresos				Subejercicio
	Aprobado	Ampliaciones/ (Reducciones)	Modificado	Devengado	
Gasto No Etiquetado	5,555,747	-	5,555,747	5,523,603	32,144
<i>Personal Administrativo y de Servicio Público</i>	5,555,747	-	5,555,747	5,523,603	32,144
<i>Magisterio</i>	-	-	-	-	-
<i>Servicios de Salud</i>	-	-	-	-	-
<i>Personal Administrativo</i>	-	-	-	-	-
<i>Personal Médico, Paramédico y afín</i>	-	-	-	-	-
<i>Seguridad Pública</i>	-	-	-	-	-
<i>Gastos Asociados a la Implementación de Nuevas Leyes Fed. o Reformas a las Mismas</i>	-	-	-	-	-
<i>Nombre del Programa o Ley 1</i>	-	-	-	-	-
<i>Nombre del Programa o Ley 2</i>	-	-	-	-	-
<i>Sentencias Laborales Definitivas</i>	-	-	-	-	-
Gasto Etiquetado	-	-	-	-	-
<i>Personal Administrativo y de Servicio Público</i>	-	-	-	-	-
<i>Magisterio</i>	-	-	-	-	-
<i>Servicios de Salud</i>	-	-	-	-	-
<i>Personal Administrativo</i>	-	-	-	-	-
<i>Personal Médico, Paramédico y afín</i>	-	-	-	-	-
<i>Seguridad Pública</i>	-	-	-	-	-
<i>Gastos Asociados a la Implementación de Nuevas Leyes Fed. o Reformas a las Mismas</i>	-	-	-	-	-
<i>Nombre del Programa o Ley 1</i>	-	-	-	-	-
<i>Nombre del Programa o Ley 2</i>	-	-	-	-	-
<i>Sentencias Laborales Definitivas</i>	-	-	-	-	-
Total del Gasto en Servicios Personales	5,555,747	-	5,555,747	5,523,603	32,144

Handwritten signature and initials in blue ink.

Concepto	Egresos					
	Aprobado	Ampliaciones/ (Reducciones)	Modificado	Devengado	Pagado	Subejercicio
	1	2	3 = (1 + 2.)	4	5	6 = (3 - 4)
Gasto Corriente	6,845,992	-	6,845,992	6,796,245	6,770,525	49,747
Gasto de Capital	4,390,167	234,238	4,624,405	1,850,389	1,850,389	2,774,016
Amortización de la Deuda y Disminución de Pasivos	-	-	-	-	-	-
Pensiones y Jubilaciones	1,172,615	913,468	2,086,083	2,086,083	2,086,083	-
Participaciones	-	-	-	-	-	-
Total del Gasto	12,408,774	1,147,706	13,556,480	10,732,717	10,706,997	2,823,763

Handwritten signature and initials in blue ink.

Flujo de fondos que resume todas las operaciones			
Del 01 de enero al 31 de diciembre del 2023			
Concepto	Estimado	Devengado	Pagado
I. Ingresos Presupuestarios	12,408,774.00	13,556,479.90	13,556,479.90
I.I Transferencias, Asignaciones, Subsidios y Subvenciones, Pensiones y Jubilaciones (Presupuesto Asignado)	7,266,585.00	8,180,052.64	8,180,052.64
I.II Ingresos Propios por explotación de la Autopista Siglo XXI	2,506,740.00	2,740,844.26	2,740,844.26
I.III Otros ingresos y beneficios	2,635,449.00	2,635,583.00	2,635,583.00
II. Gastos y otras pérdidas	12,408,773.64	10,732,717.31	10,706,997.11
II.I Gastos de funcionamiento	6,845,991.64	6,796,245.53	6,770,525.33
II.II Transferencias, asignaciones, subsidios y otras ayudas	1,172,615.00	2,086,082.70	2,086,082.70
II.III Participaciones y aportaciones	-	-	-
II.IV Intereses, comisiones y otros gastos de la deuda pública	-	-	-
II.V Otros gastos y pérdidas extraordinarias	-	-	-
II.VI Inversión pública	4,390,167.00	1,850,389.08	1,850,389.08
III. Balance Presupuestario (Superávit o Deficit) (I - II)	0.36	2,823,762.59	2,849,482.79
Concepto	Estimado	Devengado	Pagado
III. Balance Presupuestario (Superávit o Deficit)	0.36	2,823,762.59	2,849,482.79
IV. Intereses, Comisiones y Gastos de la Deuda	-	-	-
V. Balance Primario (Superávit o Deficit) (III - IV)	0.36	2,823,762.59	2,849,482.79
Concepto	Estimado	Devengado	Pagado
A. Financiamiento	-	-	-
B. Amortización	-	-	-
C. Endeudamiento o desendeudamiento	-	-	-





Información Programática

CUENTA PÚBLICA ANUAL | 2023
OPERADOR DE CARRETERAS DE CUOTA

A handwritten signature in blue ink, consisting of a series of loops and a long horizontal stroke.

A handwritten signature in blue ink, appearing as a stylized, elongated shape with a few sharp points.

A handwritten signature in blue ink, consisting of a few simple, connected strokes.

Concepto	Egresos					Subejercicio
	1 Aprobado	2 Ampliaciones/ (Reducciones)	3 = (1 + 2) Modificado	4 Devengado	5 Pagado	
Programas						6 = (3 - 4)
Subsidios: Sector Social y Privado o Ent. Federativas y Municipios						
Sujetos a Reglas de Operación	-	-	-	-	-	-
Otros Subsidios	-	-	-	-	-	-
Desempeño de las Funciones						
Prestación de Servicios Públicos	-	-	-	-	-	-
Provisión de Bienes Públicos	-	-	-	-	-	-
Planeación, Seguimiento y Evaluación de Políticas Públicas	-	-	-	-	-	-
Promoción y Fomento	-	-	-	-	-	-
Regulación y Supervisión	-	-	-	-	-	-
Funciones de las Fuerzas Armadas (Únicamente Gobierno Federal)	-	-	-	-	-	-
Específicos	-	-	-	-	-	-
Proyectos de Inversión	-	-	-	-	-	-
Administrativos y de Apoyo	12,408,774	1,147,706	13,556,480	10,732,717	10,706,997	2,823,763
Apoyo al Proceso Presupuestario y para Mejorar la Eficiencia Institucional	12,408,774	1,147,706	13,556,480	10,732,717	10,706,997	2,823,763
Apoyo a la Función Pública y al Mejoramiento de la Gestión Operaciones Ajenas	-	-	-	-	-	-
Compromisos						
Obligaciones de Cumplimiento de Resolución Jurisdiccional Desastres Naturales	-	-	-	-	-	-
Obligaciones						
Pensiones y Jubilaciones	-	-	-	-	-	-
Aportaciones a la Seguridad Social	-	-	-	-	-	-
Aportaciones a Fondos de Estabilización	-	-	-	-	-	-
Aportaciones a Fondos de Inversión y Reestructura de Pensiones	-	-	-	-	-	-
Programas de Gasto Federalizado (Gobierno Federal)						
Gasto Federalizado	-	-	-	-	-	-
Participaciones a Entidades Federativas y Municipios						
Costo financiero, deuda o apoyos a deudores y ahorradores de la banca	-	-	-	-	-	-
Adeudos de ejercicios fiscales anteriores	-	-	-	-	-	-
Total del Gasto	12,408,774	1,147,706	13,556,480	10,732,717	10,706,997	2,823,763

Handwritten signatures and initials in blue ink.

Cuenta Pública Anual 2023
 Operador de Carreteras de Cuota
 Indicadores de Postura Fiscal
 Del 1 de enero al 31 de diciembre de 2023
 (Cifras en Pesos)



Concepto	Estimado/Aprobado	Devengado	Recaudado/Pagado
I. Ingresos Presupuestarios	12,408,774	13,556,480	13,556,480
1. Ingresos del Gobierno de la Entidad Federativa	-	-	-
2. Ingresos del Sector Paraestatal	12,408,774	13,556,480	13,556,480
II. Egresos Presupuestarios	12,408,774	10,732,717	10,706,997
3. Egresos del Gobierno de la Entidad Federativa	-	-	-
4. Egresos del Sector Paraestatal	12,408,774	10,732,717	10,706,997
III. Balance Presupuestario (Superávit o Déficit) (III= I - II)	-	2,823,763	2,849,483

Concepto	Estimado/Aprobado	Devengado	Recaudado/Pagado
III. Balance presupuestario (Superávit o Déficit)	-	2,823,763	2,849,483
IV. Intereses, Comisiones y Gastos de la Deuda	-	-	-
V. Balance Primario (Superávit o Déficit) (V= III + IV)	-	2,823,763	2,849,483

Concepto	Estimado/Aprobado	Devengado	Recaudado/Pagado
A. Financiamiento	-	-	-
B. Amortización de la deuda	-	-	-
C. Financiamiento Neto	-	-	-

(Handwritten signatures and initials in blue ink)

Del 01 de enero al 31 de diciembre del 2023
OPERADOR DE CARRETERAS DE CUOTA

INDICADOR DE RESULTADOS

NO APLICA



PROGRAMAS Y PROYECTOS DE INVERSIÓN

NO APLICA





Anexos

[Handwritten signature]

[Handwritten signature]



Cuenta Pública Anual 2023
Operador de Carreteras de Cuota
Relación de Bienes Muebles que Componen su Patrimonio
Al 31 de diciembre de 2023



Código	Descripción del Bien Mueble	Valor en libros
OCC-511-001	GABINETE MULTILUSOS NEGRO -INOX, MARCA TAMMEX	3,199
OCC-511-002	ARCHIVERO 4 CAJON OFICIO NEGRO (2)	3,749
OCC-511-003	MUEBLE DE MADERA DE TRIPLAY DE ENCINO, 3.38 X 2.195 MTS	11,252
OCC-511-004	MUEBLE DE MADERA DE TRIPLAY DE ENCINO CON PUERTAS ABATIBLES DE 2.28 X 2.20 MTS	13,546
OCC-511-005	ARCHIVERO 4 CAJON OFICIO NEGRO (2)	4,299
OCC-511-006	LIBRERO METROPOLITAN	2,649
OCC-511-007	ESCRITORIO Z	2,199
OCC-511-008	ARCHIVERO	25,636
OCC-511-009	ANAQUELES ARCHIVO	39,730
OCC-511-010	ESCANER EPSON DS-530 COLOR	11,428
OCC-511-011	SILLA TIPO PIEL NEGRA	2,589
OCC-511-012	SILLA TIPO PIEL NEGRA	2,589
OCC-511-013	ARCHIVERO 2 GAVETAS CON CAJON	2,479
OCC-511-014	VENTILADOR DE TORRE MASTER CRA	1,149
OCC-511-015	VENTILADOR DE TORRE MASTER CRA	1,149
OCC-511-016	VENTILADOR DE TORRE MASTER CRA	1,149
OCC-511-017	VENTILADOR DE TORRE MASTER CRA	1,149
OCC-511-018	HORNO DE MICROONDAS WINNA	2,490
OCC-511-019	SILLA EJECUTIVA FIO 5290R NG	1,294
OCC-511-020	SILLA EJECUTIVA FIO 5290R NG	1,294
OCC-515-001	IMPRESORA EPSON, EPSON LQ-590	3,900
OCC-515-002	RELOJ CHECADOR HUELLA 200 EM TIMEWORK	4,999
OCC-515-003	SISTEMA PORTATIL DE AUDIO, BOCINA MORRISON	7,826
OCC-515-004	COMPUTADORA PORTATIL TIPO LAPTOP MARCA SONY MODELO: VAIO PCG-61A1IV (VPCEG10EL), CON CARGADOR DE BATERIA	8,899
OCC-515-005	CPU1156-13540 PCVIRTUAL - COMPUTADORA CORE I3 A 3.06Ghz, 4GB/500GB 1156 INTEL I3 540 3.06 Ghz/2C/4T/GPU MEM DDR3 4GB PC3-10600 1333Mhz KINGSTON DISCO DURO 500 GB 7200 SATA SEAGATE GABINETE ACTECK BERN 500W 2SAT MINI 1156 DDR3 (2200) VSR GA-H55M-SV2 GIGABYTE	8,156
OCC-515-006	COMPUTADORAS PORTATIL ASPIRE A55742-6624 (LX-R4F01.091) PROCESADOR INTEL CORE I3-370M A 2.4GHZ/3M MEMORIA DE 3GB RAM (2/1)DDRIII, DISCO DURO 640GB SATA @5400RPM, UNIDAD OPTICA DVD SUPERMULTI DL 8x (DVD+RW) LECTOR MULTITARJETAS (2)	9,659
OCC-515-007	MULTIFUNCIONAL XEROX WORKCENTRE 3550 VMA565607	10,300
OCC-515-008	COMPUTADORA PORTATIL ASPIRE V3-571G-9632 15.6 C17 3632QM NVIDIA GT630M 1G 8G 1 TB W8 WINDOWS 8-64- BIT - PROCESADOR INTEL R CORE I7-3632QM (2.26Z, 6MB L3 CACHE) (3)	18,559
OCC-515-009	COMPUTADORA PORTATIL ASPIRE V3-571G-9632 15.6 C17 3632QM NVIDIA GT630M 1G 8G 1 TB W8 WINDOWS 8-64- BIT - PROCESADOR INTEL R CORE I7-3632QM (2.26Z, 6MB L3 CACHE)	18,559
OCC-515-010	IPAD APPLE 2 32GB	11,299
OCC-515-011	COMPUTADORA MARCA LENOVO COLOR BLANCO MODELO IDEACENTRE C365. INCLUYE TECLADO COLOR BLANCO MOD. LXH-EKB-10YA Y MOUSE COLOR BLANCO MOD. LXH-EMS-10ZA	11,999
OCC-515-012	COMPUTADORA MARCA LENOVO COLOR BLANCO MODELO C365. INCLUYE TECLADO COLOR BLANCO MOD. LXH-E143-10YA Y MOUSE COLOR BLANCO MOD. 5M-8825	11,999
OCC-515-013	COMPUTADORA MARCA LENOVO COLOR BLANCO MODELOS C260. INCLUYE TECLADO COLOR BLANCO MOD. LXH-EKB-10YA Y MOUSE COLOR BLANCO MOD. LXH-EMS-10ZA (2)	5,999
OCC-515-014	COMPUTADORA BLANCA MARCA LENOVO MODELO C260. INCLUYE TECLADO BLANCO MOD. LXH-EKB-10YA Y MOUSE BLANCO MOD. LXH-EMS-10ZA. (2)	5,999
OCC-515-015	COMPUTADORA MARCA LENOVO COLOR BLANCO MODELO C260. INCLUYE TECLADO BLANCO MODELO LXH-EKB-10YA Y MOUSE BLANCO MODELO LXH-EMS-10ZA	5,999

cy

[Handwritten signature]

[Handwritten signature]

Código	Descripción del Bien Mueble	Valor en libros
OCC-515-016	PLOTTER HP DESIGNJET T120 24-IN EPRINTER T120	15,500
OCC-515-017	TELEFONO CELULAR MARCA SAMSUNG LTE	8,669
OCC-515-018	COMPUTADORA HP all-in-one PC COLOR NEGRO. INCLUYE TECLADO COLOR NEGRO MODELO SK-2085 Y MOUSE COLOR NEGRO MODELO N910U	8,499
OCC-515-019	MULTIFUNCIONAL MARCA HP A COLOR TIPO LASER JET MODELO PRO-MFP M377dw	6,999
OCC-515-020	COMPUTADORA PORTATIL TIPO LAPTOP MARCA ACER "ASPIREGNITRO" CON CARGADOR VN7-572-51HQ	8,999
OCC-515-021	COMPUTADORA TIPO DESKTOP MARCA LENOVO COLOR METÁLICO MODELO AIO 520-22AST. INCLUYE TECLADO Y MOUSE.	10,999
OCC-515-022	EQUIPO DE CÓMPUTO COLOR NEGRO MARCA DELL, MODELO ALIENWARE CON CPU EXTERNO, TECLADO NEGRO MODELO SK8165 Y MOUSE NEGRO MODELO P1B002YA	19,999
OCC-515-023	VIDEOPROYECTOR EPSON POWERLITE X27 H692A	7,599
OCC-515-024	IMPRESORA EPSON L4150 ECO TANK	3,999
OCC-515-025	MULTIFUNCIONAL EPSON L4150 ECO TANK	4,299
OCC-515-026	MULTIFUNCIONAL EPSON L575 ECOTANK	5,999
OCC-515-027	LAP TOP LENOVO IDEAPAD L340 15.6 FULL HD, AMD RYZEN 7	17,783
OCC-515-028	APPLE IPAD 8 RETINA 10.2, 32 GB, WIFI, SPACE GRAY	8,509
OCC-515-029	DELL INSPIRON ALL-IN-ONE 23.8" INTEL CORE	15,109
OCC-515-030	DELL INSPIRON ALL-IN-ONE 23.8" INTEL CORE	15,109
OCC-515-031	LAP TOP DELL VOSTRO 3400 14" FULL HD, INTEL CORE I3-1115G4	16,579
OCC-515-032	LAPTOP HP ENVY 13-AH0002LA	16,999
OCC-515-033	DISCO DURO EXTERNO ADATA HD 830, 4TB, USB, A PRUEBA DE AGUA	2,559
OCC-515-034	DESKTOP AIO HP 20-C401LA	10,002
OCC-515-035	LAPTOP HP 15-DB0004LA	10,968
OCC-515-036	TABLET SAMSUNG S4 10.5" COLOR NEGRO	11,199
OCC-515-037	DESKTOP HP PAVILLION AIO24-R007	17,378
OCC-515-038	DESKTOP HP TORRE 290-A000BLA	8,898
OCC-515-039	LAPTOP HP 13 AR0003LA 8GB/512G	27,999
OCC-515-040	RELOJ CHECADOR CON HUELLO BIOCHECK	2,349
OCC-515-041	DESKTOP HP 22DF R3 4GB 256SD	14,999
OCC-515-042	DESKTOP HP 22DF R3 4GB 256SD	14,999
OCC-515-043	DESKTOP HP 22DF R3 4GB 256SD	14,999
OCC-515-044	DESKTOP HP 22DF R3 4GB 256SD	14,999
OCC-515-045	MULTIFUNCIONAL CANON PIXMA	4,949
OCC-515-046	MULTIFUNCIONAL BROTHER MFC-L5900DW	10,853
OCC-519-001	CAJA FUERTE SAERGENT & GREENLEAF SIN COFRE DEL TESORO, CON CAMBIO DE COMBINACIÓN	5,500
OCC-519-002	AIRE ACONDICIONADO DE PARED MARCA INTENSITY	21,065
OCC-519-003	AIRE ACONDICIONADO MARCA INTENSITY	29,748
OCC-519-004	4 CÁMARAS Y UN DVR DE UN SISTEMA DE SEGURIDAD CCTV	38,014
OCC-521-001	SONY VIDEOCAMARA 700932	11,903
OCC-521-002	CAMARAS DE SEGURIDAD (2)	4,999
OCC-521-003	DESPACHADOR DE AGUA EM02PB	1,549
OCC-541-004	MOTOCICLETA YAMAHA XTZ LANDER 2010 COLOR ROJO, MOTOR G382E-004446	62,500
OCC-541-005	MOTOCICLETA YAMAHA N-MAX 150 CL, COLOR GRIS MOTOR G3E4E-0540819	60,999
OCC-541-006	AUTOMOVIL MARCH NISSAN MODELO 2020	217,000
OCC-541-007	AUTOMOVIL MARCH NISSAN MODELO 2023	269,181
OCC-549-001	EQUIPO PINTARRAYAS AUT-15 AUTOPROPULSADA	261,725
OCC-565-001	DRON MAVIC 3 COMBO	72,899
	TOTAL	1,695,052

cy

[Handwritten signature]

RELACIÓN DE ESQUEMAS BURSÁTILES Y DE COBERTURAS
FINANCIERAS

NO APLICA



Indicadores de Observancia	Implementación		Resultado		Fundamento	Comentarios
	SI	NO	Monto o valor	Unidad (pesos/porcentaje)		
	Mecanismo de Verificación	Fecha estimada de cumplimiento				
INDICADORES PRESUPUESTARIOS						
A. INDICADORES CUANTITATIVOS						
1 Balance Presupuestario Sostenible						
a.	Propuesto	Iniciativa de Ley de Ingresos y Proyecto de Presupuesto de Egresos		12,408,774	pesos	Presupuesto aprobado por la Junta de Gobierno en la primer sesión ordinaria de 2023.
b.	Estimada/Aprobado	Ley de Ingresos y Presupuesto de Egresos		13,556,480	pesos	Por ampliación presupuestal.
c.	Devengado	Cuenta Pública / Formato 4 LDF		10,732,717	pesos	
2 Balance Presupuestario de Recursos Disponibles Sostenible						
a.	Propuesto	Iniciativa de Ley de Ingresos y Proyecto de Presupuesto de Egresos		12,408,774	pesos	Presupuesto aprobado por la Junta de Gobierno en la primer sesión ordinaria de 2023.
b.	Estimada/Aprobado	Ley de Ingresos y Presupuesto de Egresos		13,556,480	pesos	Por ampliación presupuestal.
c.	Devengado	Cuenta Pública / Formato 4 LDF		10,732,717	pesos	
3 Financiamiento Neto dentro del Techo de Financiamiento Neto						
a.	Propuesto	Iniciativa de Ley de Ingresos		-	pesos	Art. 6, 19 y 46 de la LDF
b.	Estimada	Ley de Ingresos		-	pesos	Art. 6, 19 y 46 de la LDF
c.	Devengado	Cuenta Pública / Formato 4 LDF		-	pesos	Art. 6, 19 y 46 de la LDF
4 Recursos destinados a la atención de desastres naturales						
a. Asignación al fideicomiso para desastres naturales						
a.1	Aprobado	Reporte Trím. Formato 6 a)		-	pesos	Art. 9 de la LDF
a.2	Pagado	Cuenta Pública / Formato 6 a)		-	pesos	Art. 9 de la LDF
b.	Aportación promedio realizada por la Entidad Federativa durante los 5 ejercicios previos, para infraestructura dañada por desastres naturales	Autorizaciones de recursos aprobados por el FONDEN		-	pesos	Art. 9 de la LDF
c.	Saldo del fideicomiso para desastres naturales	Cuenta Pública / Auxiliar de Cuentas		-	pesos	Art. 9 de la LDF
d.	Costo promedio de los últimos 5 ejercicios de la reconstrucción de infraestructura dañada por desastres naturales	Autorizaciones de recursos aprobados por el FONDEN		-	pesos	Art. 9 de la LDF
5 Techo para servicios Personales						
a.	Asignación en el Presupuesto de Egresos	Reporte Trím. Formato 6 d)		5,555,747	pesos	Art. 10 y 21 de la LDF
b.	Devengado	Reporte Trím. Formato 6 d)		5,523,603	pesos	Art. 13 Fracc. V y 21 de la LDF

(Handwritten signatures and initials)

Indicadores de Observancia	Implementación		Resultado		Fundamento	Comentarios
	SI	NO	Monto o valor	Unidad (pesos/porcentaje)		
	Mecanismo de Verificación	Fecha estimada de cumplimiento				
6 Previsiones de gasto para compromisos de pago derivados de APPs						
a. Asignación en el Presupuesto de Egresos	Presupuesto de Egresos		-	pesos	Art. 11 y 21 de la LDF	
7 Techo de ADEFAS para el ejercicio fiscal						
a. Propuesto	Proyecto de Presupuesto de Egresos		-	pesos	Art. 12 y 20 de la LDF	
b. Aprobado	Reporte Trím. Formato 6 a)		-	pesos	Art. 12 y 20 de la LDF	
c. Devengado	Cuenta Pública / Formato 6 a)		-	pesos	Art. 12 y 20 de la LDF	
II. INDICADORES CUALITATIVOS						
1 Iniciativa de Ley de Ingresos y Proyecto de Presupuesto de Egresos						
a. Objetivos anuales, estrategias y metas para el ejercicio fiscal	Iniciativa de Ley de Ingresos y Proyecto de Presupuesto de Egresos		N.A.		Art. 5 y 18 de la LDF	Contribuir a mejorar la infraestructura carretera estatal de cuota, mediante la conservación de la red carretera administrada por el Operador de Carreteras de Cuota (OCC) y/o terceros.
b. Proyecciones de ejercicios posteriores	Iniciativa de Ley de Ingresos y Proyecto de Presupuesto de Egresos / Formatos 7 a) y b)		13,094,358		Art. 5 y 18 de la LDF	
c. Descripción de riesgos: relevantes y propuestas de acción para enfrentarlos	Iniciativa de Ley de Ingresos y Proyecto de Presupuesto de Egresos		N.A.		Art. 3 y 18 de la LDF	Este Organismo Operador de Carreteras de Cuota no cuenta con los recursos necesarios para solventar y realizar la actualización de los estudios que se requieren para cada uno de los proyectos que se tienen como responsabilidades, al no poder desarrollarlos no se puede demostrar la viabilidad de los proyectos, por lo mismo no son atractivos para las posibles empresas concesionarias hasta que se logre su actualización.
d. Resultados de ejercicios fiscales anteriores y el ejercicio fiscal en cuestión	Iniciativa de Ley de Ingresos y Proyecto de Presupuesto de Egresos / Formatos 7 c) y d)		N.A.		Art. 5 y 18 de la LDF	
e. Estudio actuarial de las pensiones de sus trabajadores	Proyecto de Presupuesto de Egresos / Formato 8		N.A.		Art. 5 y 18 de la LDF	
2 Balance Presupuestario de Recursos Disponibles, en caso de ser negativo						
a. Razones excepcionales que justifican el Balance Presupuestario de Recursos Disponibles negativo	Iniciativa de Ley de Ingresos o Proyecto de Presupuesto de Egresos		N.A.		Art. 6 y 19 de la LDF	
b. Fuente de recursos para cubrir el Balance Presupuestario de Recursos Disponibles Negativo	Iniciativa de Ley de Ingresos o Proyecto de Presupuesto de Egresos		N.A.		Art. 6 y 19 de la LDF	
c. Número de ejercicios fiscales y acciones necesarias para cubrir el Balance Presupuestario de Recursos Disponibles negativo	Iniciativa de Ley de Ingresos o Proyecto de Presupuesto de Egresos		N.A.		Art. 6 y 19 de la LDF	
d. Informes Trimestrales sobre el avance de las acciones para recuperar el Balance Presupuestario de Recursos Disponibles	Reporte Trím. y Cuenta Pública		N.A.		Art. 6 y 19 de la LDF	

Indicadores de Observancia	Implementación			Resultado		Fundamento	Comentarios
	SI	NO	Fecha estimada de cumplimiento	Monto o valor	Unidad (pesos/porcentaje)		
3 Servicios Personales							
a. Remuneraciones de los servidores públicos	Proyecto de Presupuesto			N.A.		Art. 10 y 21 de la LDF	
b. Previsiones salariales y económicas para cubrir incrementos salariales, creación de plazas y otros	Proyecto de Presupuesto			N.A.		Art. 10 y 21 de la LDF	
INDICADORES DEL EJERCICIO PRESUPUESTARIO							
A. INDICADORES CUANTITATIVOS							
1 Ingresos Excedentes derivados de Ingresos de Libre Disposición							
a. Monto de Ingresos Excedentes derivados de ILD	Cuenta Pública / Formato 5			-	pesos	Art. 14 y 21 de la LDF	
b. Monto de Ingresos Excedentes derivados de ILD destinados al fin del A. 14, fracción I de la LDF	Cuenta Pública			-	pesos	Art. 14 y 21 de la LDF	
c. Monto de Ingresos Excedentes derivados de ILD destinados al fin del A. 14, fracción II, a) de la LDF	Cuenta Pública			-	pesos	Art. 14 y 21 de la LDF	
d. Monto de Ingresos Excedentes derivados de ILD destinados al fin del A. 14, fracción II, b) de la LDF	Cuenta Pública			-	pesos	Art. 14 y 21 de la LDF	
e. Monto de Ingresos Excedentes derivados de ILD destinados al fin del artículo noveno transitorio de la LDF				-	pesos	Art. Noveno Transitorio de la LDF	
f. Monto de Ingresos Excedentes derivados de ILD destinados al fin señalado por el Artículo 14, párrafo segundo y en el artículo 21 y Noveno Transitorio de la LDF. (JJ)				-	pesos	Art. 14 y 21 de la LDF	
g. Monto de Ingresos Excedentes derivados de ILD en un nivel de endeudamiento sostenible de acuerdo al Sistema de Alertas hasta por el 5% de los recursos para cubrir el Gasto Corriente (KK)				-	pesos	Art. 14 y 21 de la LDF	
B. INDICADORES CUALITATIVOS							
1 Análisis Costo-Beneficio para programas o proyectos de inversión mayores a 10 millones de UDIS	Página de Internet de la Secretaría de Finanzas o Tesorería Municipal			N.A.		Art. 13 fracc. III y 21 de la LDF	
2 Análisis de conveniencia y análisis de transferencia de riesgos de los proyectos APPS	Página de Internet de la Secretaría de Finanzas o Tesorería Municipal			N.A.		Art. 13 fracc. III y 21 de la LDF	
3 Identificación de población objetivo, destino y temporalidad de subsidios	Página de Internet de la Secretaría de Finanzas o Tesorería Municipal			N.A.		Art. 13 fracc. VII y 21 de la LDF	
INDICADORES DE DEUDA PÚBLICA							
A. INDICADORES CUANTITATIVOS							
1 Obligaciones a Corto Plazo							
a. Límite de Obligaciones a Corto Plazo				-	pesos	Art. 30 fracc. I de la LDF	
b. Obligaciones a Corto Plazo				-	pesos	Art. 30 fracc. I de la LDF	

Handwritten signature and initials